

中華航空股份有限公司及其子公司

合併財務報表暨會計師核閱報告
民國九十五及九十四年上半年度

地址：台北市南京東路三段一三一號

電話：(○二) 二五〇六二三四五

§ 目 錄 §

項	目 頁	次	財 務 報 表 附 註 編 號
一、封 面	1		-
二、目 錄	2		-
三、會計師核閱報告	3		-
四、合併資產負債表	4		-
五、合併損益表	5~6		-
六、合併股東權益變動表	7		-
七、合併現金流量表	8~10		-
八、合併財務報表附註			
(一)公司沿革及業務範圍	11~12		一、
(二)重要會計政策之彙總說明	12~20		二、
(三)會計變動之理由及其影響	20~24		三、
(四)重要會計科目之說明	24~42		四、~ 四、
(五)關係人交易	47~49		六、
(六)抵押或質押之資產	49		五、
(七)重大承諾事項及或有事項	49~52		三、
(八)重大之災害損失	-		-
(九)重大之期後事項	42~43		五、
(十)其他（金融商品交易）	43~47		六、~ 七、
(十一)附註揭露事項			
1.重大交易事項相關資訊	52~76		三、
2.轉投資事業相關資訊	52~76		三、
3.大陸投資資訊	52, 76		三、

會計師核閱報告

中華航空股份有限公司 公鑒：

中華航空股份有限公司及其子公司民國九十五年及九十四年六月三十日之合併資產負債表，暨民國九十五年及九十四年一月一日至六月三十日之合併損益表、合併股東權益變動表及合併現金流量表，業經本會計師核閱竣事。上開合併財務報表之編製係管理階層之責任，本會計師之責任則為根據核閱結果出具報告。

本會計師係依照審計準則公報第三十六號「財務報表之核閱」規劃並執行核閱工作。由於本會計師僅實施分析、比較與查詢，並未依照一般公認審計準則查核，因是無法對上開合併財務報表之整體表示查核意見。

依本會計師核閱結果，並未發現第一段所述合併財務報表在所有重大方面有違反證券發行人財務報告編製準則及一般公認會計原則而須作修正之情事。

如財務報表附註三所述，中華航空股份有限公司及其子公司自民國九十五年一月一日起，採用新發布之財務會計準則公報第三十四號「金融商品之會計處理準則」及第三十六號「金融商品之表達與揭露」，以及其他相關公報配合新修訂之條文。

勤業眾信會計師事務所

會計師 黃 瑞 展

黃 瑞 展



會計師 張 日 炎

張 日 炎



財政部證券暨期貨管理委員會核准文號
台財證六字第 0920123784 號

財政部證券暨期貨管理委員會核准文號
台財證六字第 0920123784 號

中 華 民 國 九 十 五 年 八 月 十 四 日



圖：新加坡分行，華
新銀行總行

代碼	資產	九十五年六月三十日	九十四年六月三十日	負債	九十五年六月三十日	九十四年六月三十日
1100	現金及約當現金 (附註二、五、六)	\$ 5,614,911	\$ 6,516,282	短期存款 (附註二、三、五、六)	2100	\$ 5,656,000
1110	公平價值變動列入損益之金融資產 - 流動 (附註二、三、五、六)	7,601,428	7,233,255	銀行存款 (附註二、三、五、六)	2110	1,798,275
1120	可供出售金融資產 - 流動 (附註二、三、五、六)	298,500	279,402	公平價值變動列入損益之金融負債 - 流動 (附註二、三、五、六)	2120	1,194
1130	短期衍生金融資產 - 淨額 (附註二、七)	227,009	205,171	短期存款 (附註二、三、五、六)	2130	93,604
1140	應收票據及帳款 - 淨額 (附註二、七)	9,618,080	10,796,115	應付帳款及應收帳款	2140	494,308
1150	應收帳項 - 關聯人 (附註二、八)	15,475	13,169	應付帳項 - 關聯人 (附註二、八)	2150	42,913
1160	其他應收 (附註八)	929,501	1,052,427	應付帳項 (附註二)	2160	9,415,994
1170	自置之淨額 (附註二、九)	5,218,080	5,218,080	應付公司債 - 一年內到期 (附註二、十六、二十七)	2170	10,001,900
1180	應付帳項 (附註十)	242,289	403,010	一年內到期應付帳項 (附註二、十七、二十八)	2180	6,882,659
1190	應收國外存款 - 流動 (附註二、二十二)	303,582	343,610	應付帳項 - 流動 (附註二、十八)	2190	20,356,378
1200	其他應收資產	382,658,389	32,726,231	應付國外存款 - 流動 (附註二、二十二)	2200	1,340,955
11XX	流動資產合計	351,979	414,216	其他應收資產	2210	2,431,668
1210	其他應收資產	95,008	571,131	其他應收資產合計	22XX	45,252,197
1400	短期存款 - 非流動 (附註二、三、五、六)	578,767	918,726	其他負債	2300	403,607
1410	應收本利及應收利息 - 非流動 (附註二、五、十一、二十六、二十七)	2,202,008	11,466	應付公司債 (附註二、十六、二十七)	2310	10,885,700
1420	應收利息 - 關聯人 (附註二、八)	11,802	11,466	其他負債 (附註二、十七、二十八)	2320	103,423,281
1430	其他應收資產 - 非流動	3,203,921	3,925,587	應付帳項 (附註二、十八)	2330	10,704,411
14XX	非流動資產合計	3,000,591	3,925,587	其他負債合計	23XX	176,509,122
1500	短期存款 - 非流動 (附註二、二十九)	3,074,528	3,074,528	其他負債	2400	6,271,894
1510	應收本利及應收利息 - 非流動 (附註二、二十九)	9,431,522	9,865,666	應付公司債 (附註二、十六、二十七)	2410	3,922,264
1520	應收利息 - 關聯人 (附註二、八)	6,601,151	5,867,713	其他負債 (附註二、十七、二十八)	2420	773,924
1530	其他應收資產 - 非流動	204,717,698	178,287,281	應付帳項 (附註二、十八)	2430	10,972,692
1540	應付帳項 (附註十)	959,943	870,779	其他負債合計	24XX	176,509,122
1550	應收國外存款 - 非流動 (附註二、二十九)	23,942,301	23,456,912	其他負債	2500	187,799,011
1560	其他應收資產	238,934	230,419	應付公司債 (附註二、二十九)	2510	31,453,777
1570	應收本利及應收利息 - 非流動 (附註二、二十九)	1,900,836	1,900,836	應付公司債 (附註二、二十九)	2520	3,922,264
1580	應收利息 - 關聯人 (附註二、八)	30,335	30,335	其他負債 (附註二、十七、二十八)	2530	773,924
1590	其他應收資產 - 非流動	250,255,173	223,231,278	應付帳項 (附註二、十八)	2540	10,972,692
15XX	非流動資產合計	55,696,729	49,154,202	其他負債合計	25XX	176,509,122
1670	應付帳項 (附註十)	194,358,434	174,077,575	其他負債	2600	4,590,391
1672	應付帳項 - 關聯人 (附註二、十七、二十八)	54,160	54,160	應付公司債 (附註二、二十九)	2610	1,590,169
15XX	總資產合計	9,602,808	19,922,439	應付公司債 (附註二、二十九)	2620	5,033,118
1700	應收本利及應收利息 - 非流動 (附註二、二十九)	20,121,502	19,054,069	應付公司債 (附註二、二十九)	2630	11,133,624
1710	應收利息 - 關聯人 (附註二、八)	313,147	180,684	應付公司債 (附註二、二十九)	2640	52,421
17XX	非流動負債合計	2,403,129	3,059,242	應付公司債 (附註二、二十九)	2650	641,032
1800	其他負債 (附註二)	2,170,517	3,280,626	應付公司債 (附註二、二十九)	2660	830,421
1810	其他負債	31,464	28,826	應付公司債 (附註二、二十九)	2670	36,554
1820	應收本利及應收利息 - 非流動 (附註二、二十九)	195,925	338,013	應付公司債 (附註二、二十九)	2680	3,295,680
1830	應收利息 - 關聯人 (附註二、八)	5,902,099	4,072,217	應付公司債 (附註二、二十九)	2690	56,170,223
1840	應收帳項 - 關聯人 (附註二、八)	979,515	801,177	應付公司債 (附註二、二十九)	2700	3,295,680
1850	應收國外存款 - 非流動 (附註二、二十九)	2,201,175	1,463,423	應付公司債 (附註二、二十九)	2710	3,295,680
1860	其他應收資產 - 非流動 (附註二、二十九)	261,138	250,284	應付公司債 (附註二、二十九)	2720	3,295,680
1870	應收本利及應收利息 - 非流動 (附註二、二十九)	11,382	8,306	應付公司債 (附註二、二十九)	2730	3,295,680
1880	其他應收資產	5,723,108	6,982,246	應付公司債 (附註二、二十九)	2740	3,295,680
18XX	非流動負債合計	25,612,649	23,929,231	應付公司債 (附註二、二十九)	2750	3,295,680
19XX	總負債合計	25,612,649	23,929,231	應付公司債 (附註二、二十九)	2760	3,295,680



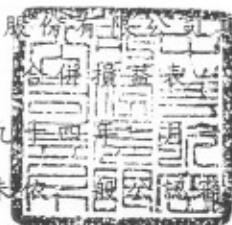
董事會

經理人

審計人

本行九十五年六月三十日之資產負債表之一部分，
與九十四年六月三十日之資產負債表之一部分，
均經本行審計師西武羅九十五年八月十四日核閱報告。

中華航空股份有限公司子公司



民國九十五年及九十四年一月一日至六月三十日

(僅經核閱，未經會計準則查核)

單位：新台幣仟元，惟
每股盈餘為元

代 碼		九十五年上半年度		九十四年上半年度	
		金 額	%	金 額	%
	營業收入(附註二及二十八)				
4622	客運收入	\$ 30,531,072	50	\$ 28,307,295	52
4621	貨運收入	24,609,782	41	21,262,158	39
4800	其他營業收入	5,624,030	9	4,525,733	9
4000	營業收入合計	<u>60,764,884</u>	<u>100</u>	<u>54,095,186</u>	<u>100</u>
	營業成本(附註二十三及二十八)				
5623	空運成本	33,187,544	55	26,469,006	49
5624	場站及運務成本	7,575,172	12	7,700,294	14
5625	旅客服務成本	3,994,002	7	4,117,439	8
5670	維修成本	3,706,745	6	3,327,300	6
5800	其他營業成本	3,989,730	6	2,540,130	5
5000	營業成本合計	<u>52,453,193</u>	<u>86</u>	<u>44,154,169</u>	<u>82</u>
5910	營業毛利	<u>8,311,691</u>	<u>14</u>	<u>9,941,017</u>	<u>18</u>
	營業費用(附註二十三)				
6100	推銷費用	6,011,966	10	5,595,742	10
6200	管理費用	1,794,558	3	1,756,985	3
6000	營業費用合計	<u>7,806,524</u>	<u>13</u>	<u>7,352,727</u>	<u>13</u>
6900	營業淨利	<u>505,167</u>	<u>1</u>	<u>2,588,290</u>	<u>5</u>
	營業外收入及利益				
7310	金融資產評價利益—淨額 (附註二)	757,550	1	-	-
7110	利息收入	83,420	-	51,547	-
7121	採權益法認列之投資收益— 淨額(附註二及十二)	12,477	-	20,211	-
7122	股利收入	165,377	1	144,547	-
7130	處分固定資產利益(附註二)	75,963	-	9,972	-
7140	處分投資利益	35,273	-	44,556	-
7160	兌換淨益(附註二)	187,257	1	32,227	-
7480	什項收入	673,247	1	283,950	1
7100	營業外收入及利益合計	<u>1,990,564</u>	<u>4</u>	<u>587,010</u>	<u>1</u>

(接次頁)

(承前頁)

代 碼	九 十 五 年 上 半 年 度		九 十 四 年 上 半 年 度			
	金 額	%	金 額	%		
	營業外費用及損失					
7510	\$ 2,613,965	5	\$ 1,989,699	4		
7650	利息費用					
7650	金融負債評價損失—淨額					
	55,404	-	-	-		
7522	(附註二)					
7522	其他投資損失(附註二及六)					
	83,323	-	-	-		
7880	什項支出					
	125,349	-	253,266	-		
7500	營業外費用及損失合計					
	<u>2,878,041</u>	<u>5</u>	<u>2,242,965</u>	<u>4</u>		
7900	稅前純益(損)					
	(382,310)	-	932,335	2		
8110	所得稅利益(附註二及二十二)					
	(194,596)	-	(3,966)	-		
8900	列計會計原則變動累積影響數前淨利(損)					
	(187,714)	-	936,301	2		
9300	會計原則變動之累積影響數—減除所得稅167,974仟元後之淨額(附註三及二十二)					
	<u>527,109</u>	<u>1</u>	<u>-</u>	<u>-</u>		
9600	合併總純益					
	<u>\$ 339,395</u>	<u>1</u>	<u>\$ 936,301</u>	<u>2</u>		
	歸屬於：					
9601	母公司股東					
	\$ 128,067	-	\$ 694,832	1		
9602	少數股權					
	<u>211,328</u>	<u>1</u>	<u>241,469</u>	<u>1</u>		
	<u>\$ 339,395</u>	<u>1</u>	<u>\$ 936,301</u>	<u>2</u>		
	稅	前 稅	後	稅	前 稅	後
	每股盈餘(淨損)(附註二十四)					
9750	基本每股盈餘(淨損)					
9740	列計會計原則變動累積影響數前淨利(損)					
	(\$ 0.21)	(\$ 0.10)	\$ 0.15	\$ 0.20		
9740AA	會計原則變動之累積影響數					
	<u>0.19</u>	<u>0.14</u>	<u>-</u>	<u>-</u>		
	<u>(\$ 0.02)</u>	<u>\$ 0.04</u>	<u>\$ 0.15</u>	<u>\$ 0.20</u>		
9850	稀釋每股盈餘(淨損)					
	列計會計原則變動累積影響數前淨利(損)					
	(\$ 0.16)	(\$ 0.08)	\$ 0.13	\$ 0.18		
	會計原則變動之累積影響數					
	<u>0.15</u>	<u>0.11</u>	<u>-</u>	<u>-</u>		
	<u>(\$ 0.01)</u>	<u>\$ 0.03</u>	<u>\$ 0.13</u>	<u>\$ 0.18</u>		

後附之附註係本合併財務報表之一部分。

(請參閱勤業眾信會計師事務所民國九十五年八月十四日核閱報告)

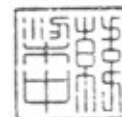
董事長：



經理人：



會計主管：



中華航空股份有限公司及其子公司

合併現金流量表

民國九十五年及九十四年一月一日至六月三十日

(僅經核閱，未經獨立審計準則查核)

單位：新台幣仟元

	九十五年 上半年度	九十四年 上半年度
營業活動之現金流量		
合併總純益	\$ 339,395	\$ 936,301
會計原則變動累積影響數	(527,109)	-
調整項目		
折舊及攤提	5,754,980	5,157,006
提列備抵呆帳	486	739
處分固定資產淨益	(75,963)	(9,972)
存貨、固定資產及閒置資產損失	51,472	212,998
處分閒置資產淨損(益)	70,500	(6,782)
處分投資利益	(2,668)	(1,102)
採權益法認列投資收益與當期收到被投資公司現金股利之差額	108,237	(8,669)
未實現售後租回利益攤銷	(322,315)	(386,208)
遞延貸項攤銷	(33,207)	(33,207)
其他投資損失	83,323	-
遞延所得稅	(184,473)	(217,038)
營業資產及負債項目之淨變動		
公平價值變動列入損益之金		
融資產及負債	1,163,061	(727,659)
應收票據及帳款	598,207	(2,212,286)
應收款項—關係人	(454,155)	495,575
其他應收款	208,530	(162,562)
存貨	(330,870)	393,021
預付費用	(83,388)	186,103
其他流動資產	293,725	352,572
應付票據及帳款	(164,122)	(245,490)
應付帳款—關係人	486,664	(497,059)
應付費用	(2,979,321)	(1,715,884)
預收款項	904,079	2,554,629
其他流動負債	(201,752)	15,903
應計退休金負債	139,225	110,644
營業活動之淨現金流入	<u>4,842,541</u>	<u>4,191,573</u>

(接次頁)

(承前頁)

	九 十 五 年 上 半 年 度	九 十 四 年 上 半 年 度
投資活動之現金流量		
購買備供出售金融資產	(\$ 20,020)	(\$ 10,000)
處分備供出售金融資產價款	112,094	150,972
處分避險之衍生性金融商品	(93,241)	(479,594)
採權益法之長期股權投資增加	-	(203,951)
已質押定存單減少	53,463	7,281
以成本衡量之權益商品減資退回股款	-	30,000
出售固定資產價款	10,165,846	1,206,481
出售閒置資產價款	53,782	87,714
購入固定資產	(9,400,283)	(20,293,441)
其他金融資產—非流動增加	(1,217)	(32)
無形資產增加	(11,759)	(36,771)
存出保證金減少(增加)	(1,953,501)	263,462
其他資產減少(增加)	<u>15,421</u>	<u>(394,641)</u>
投資活動之淨現金流出	<u>(1,079,415)</u>	<u>(19,672,520)</u>
融資活動之現金流量		
短期借款增加(減少)	3,856,000	(1,008,000)
應付短期票券增加	849,201	149,638
長期借款及應付租賃負債增加	9,945,305	26,741,980
償還長期借款及應付租賃負債	(15,465,788)	(9,960,832)
償還應付公司債	(1,800,000)	(600,000)
存入保證金增加(減少)	(7,642)	1,243
未實現售後租回利益減少	-	(210,000)
發放現金股利予少數股權	(285,714)	(129,155)
發放員工紅利	(10,581)	-
少數股權認購子公司現金增資款	<u>-</u>	<u>668</u>
融資活動之淨現金流入(出)	<u>(2,919,219)</u>	<u>14,985,542</u>
子公司首次併入影響數	<u>-</u>	<u>2,063,406</u>
本期現金及約當現金增加數	843,907	1,568,001
匯率影響數	(8,036)	(134,199)
期初現金及約當現金餘額	<u>4,579,040</u>	<u>5,082,480</u>
期末現金及約當現金餘額	<u>\$ 5,414,911</u>	<u>\$ 6,516,282</u>

(接次頁)

(承前頁)

	九十五年 上半年度	九十四年 上半年度
現金流量資訊之補充揭露		
本期支付利息	\$ 2,586,509	\$ 1,977,822
減：資本化利息	<u>219,172</u>	<u>136,682</u>
不含資本化利息之本期支付利息	<u>\$ 2,367,337</u>	<u>\$ 1,841,140</u>
本期支付所得稅	<u>\$ 256,511</u>	<u>\$ 400,690</u>
不影響現金流量之投資及融資活動		
一年內到期之長期負債	<u>\$16,024,235</u>	<u>\$20,556,578</u>
應付租賃負債—流動	<u>\$ 1,471,021</u>	<u>\$ 1,340,955</u>
一年內到期之應付公司債	<u>\$10,001,900</u>	<u>\$ 2,700,000</u>
可轉換公司債轉換普通股	<u>\$ 968,900</u>	<u>\$ 695,200</u>

後附之附註係本合併財務報表之一部分。

(請參閱勤業眾信會計師事務所民國九十五年八月十四日核閱報告)

董事長：



經理人：



會計主管：



中華航空股份有限公司及其子公司

合併財務報表附註

民國九十五年及九十四年上半年度

(僅經核閱－未依一般公認審計準則查核)

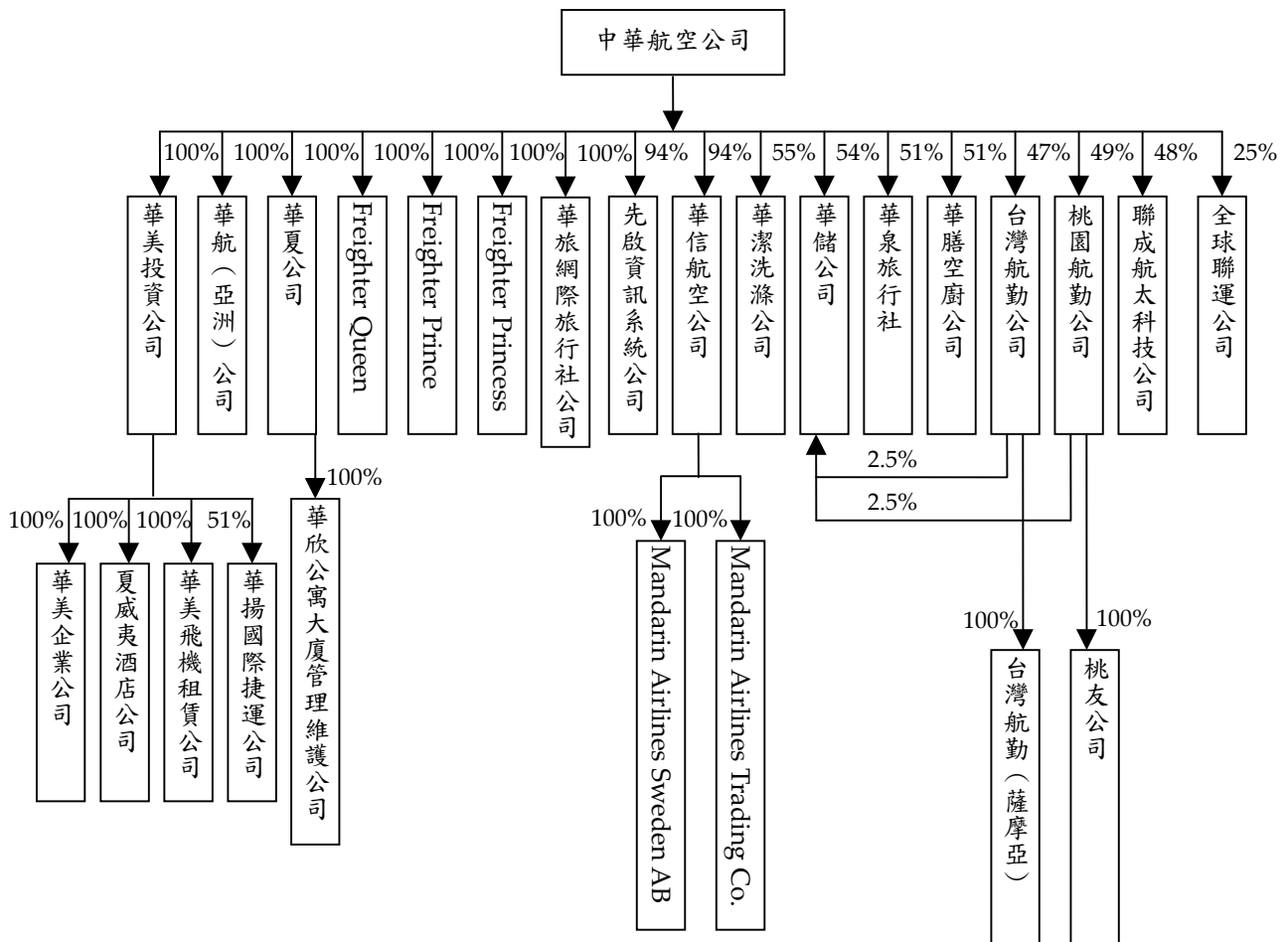
(除另予註明者外，金額係以新台幣仟元為單位)

一、公司沿革

中華航空股份有限公司(本公司)設立於民國四十八年，為一股票上市公司。主要業務包括：(一)客運、貨運、郵運；(二)營業、運務之代理業務及代理修護；(三)飛機修護；(四)航空電腦作業承攬；(五)飛機零組件及航空器材之代理及銷售；及(六)飛機之出租及銷售等業務。

本公司之母公司為中華航空事業發展基金會，民國九十五年及九十四年六月底對本公司之持股比例分別為64.53%及66.61%。

截至民國九十五年六月底止，本公司與子公司之投資關係及持股比例如下列圖表：



華美投資公司為控股公司，主要投資於華美企業公司、夏威夷酒店公司、華美飛機租賃公司及華揚國際捷運公司，分別從事房地產管理、旅館餐飲服務、飛機租賃及貨運代理商等業務；華航（亞洲）公司主要係從事一般投資業務；華夏公司主要係從事客機服務用品之清潔洗滌與機具之維護；華欣公寓大廈管理維護公司主要係從事公寓大廈管理；Freighter Queen、Freighter Prince 及 Freighter Princess 主要係從事飛機租賃業務；先啟資訊系統公司主要係從事電腦軟硬體之銷售與維護業務；華信航空公司主要係從事航空運輸業務；Mandarin Airlines Sweden AB 及 Mandarin Aircraft Trading Co., Ltd. 主要從事租機業務；華潔洗滌公司主要係從事航空公司等所用布巾洗滌及租賃；華儲公司主要係從事航空貨運倉儲；華泉旅行社及華旅網際旅行社主要係從事旅行業；華膳空廚公司主要係從事提供國內外航線之空中餐點食品及倉儲業務；台灣航勤公司及桃園航勤公司主要係從事機場航勤業務；聯成航太科技公司主要從事航空器之製造及改裝；全球聯運公司主要從事航空貨運承攬與倉儲業務；桃友公司主要從事人力派遣業務；台灣航勤（薩摩亞）主要係從事投資業務。截至民國九十五年及九十四年六月底止，母子公司員工人數分別為 15,152 人及 14,810 人。

二、重要會計政策之彙總說明

本合併財務報表係依照證券發行人財務報告編製準則及一般公認會計原則編製。依前述準則及原則編製財務報表時，本公司對於備抵呆帳、存貨跌價損失、固定資產折舊、資產減損、應付費用－酬賓計劃負債、退休金及未決訟案損失等之提列，必須使用合理之估計金額，因估計通常係在不確定情況下做成之判斷，因此可能將與實際結果有所差異。

重要會計政策彙總說明如下：

合併財務報表彙編原則

本公司直接或透過子公司間接持有表決權之股份超過百分之五十以上，或對被投資公司具有控制能力之所有重大被投資公司，其財務報表予以合併。

納入本合併財務報表之子公司包括華美投資公司、華美企業公司、夏威夷酒店公司、華美飛機租賃公司、華揚國際捷運公司、華航（亞洲）公司、華夏公司、先啟資訊系統公司、華旅網際旅行社、華信航空公司、華潔洗滌公司、華儲公司、華泉旅行社、華膳空廚公司、台灣航勤公司、台灣航勤（薩摩亞）公司、桃園航勤公司及全球聯運公司之帳目，其中除台灣航勤公司、桃園航勤公司及全球聯運公司係本公司對其具有實質控制能力外，其餘均係持有表決權之股份超過百分之五十以上之被投資公司。另華泉旅行社之帳目，係按未經會計師核閱之報告編入，其非屬本公司之重要子公司，本公司認為其若經會計師核閱，尚不致有重大之調整。

聯成航太科技公司已於民國九十四年八月股東臨時會決議清算解散，本公司已無實質控制力，故未列入編製個體，另華欣公寓大廈管理維護公司、桃友公司、Mandarin Airlines Sweden AB、Mandarin Airlines Trading Co., Ltd.、Freighter Queen、Freighter Prince 及 Freighter Princess 因其總資產及營業收入對本合併財務報表均不具重要性，故上述公司帳目未編入本合併財務報表。

國外子公司之財務報表係按各公司之功能性貨幣編製，是以編製合併財務報表時先將資產及負債科目按年底各該功能性貨幣之匯率、股東權益按歷史匯率及損益科目按各該年度之平均匯率換算為新台幣。

編製合併財務報表時，母子公司間之重大交易及其餘額均予銷除，請參閱附表七。

資產與負債區分流動與非流動之標準

流動資產包括現金或約當現金、主要為交易目的而持有之資產，以及預期於資產負債表日後十二個月內變現之資產；固定資產、無形資產及其他不屬於流動資產之資產為非流動資產。流動負債包括主要為交易目的而發生之負債，以及須於資產負債表日後十二個月內清償之負債，負債不屬於流動負債者為非流動負債。

約當現金

係自投資日起三個月內到期之附賣回國內外證券、政府公債及商業本票，其帳面價值近似公平價值。

公平價值變動列入損益之金融商品

公平價值變動列入損益之金融商品包括交易目的之金融資產或金融負債。原始認列時，係以公平價值衡量，交易成本則列為當期費用，續後評價時，以公平價值衡量且公平價值變動認列為當期損益。投資後所收到之現金股利（含投資年度收到者）列為當期收益。依慣例交易購買或出售金融資產時，採用交易日會計處理。

衍生性商品未能符合避險會計者，係分類為交易目的之金融資產或金融負債。續後評價時，以公平價值衡量。

公平價值之基礎：上市（櫃）證券係資產負債表日之收盤價，開放型基金受益憑證係資產負債表日之淨資產價值。

本公司採用評價方法所使用之估計及假設，與市場參與者於金融商品訂價時用以作為估計及假設之資訊一致，該資訊為本公司可取得者。

備供出售金融資產

備供出售金融資產於原始認列時，以公平價值衡量，並加計取得或發行之交易成本；後續評價以公平價值衡量，且其價值變動列為股東權益調整項目，累積之利益或損失於金融資產除列時，列入當期損益。依慣例交易購買或出售金融資產時，採用交易日會計處理。

現金股利於除息日認列收益，但依據投資前淨利宣告之部分，係自投資成本減除。股票股利不列為投資收益，僅註記股數增加，並按增加後之總股數重新計算每股成本。

若有減損之客觀證據，則認列減損損失。若後續期間減損金額減少，備供出售權益商品之減損減少金額認列為股東權益調整項目。

備抵呆帳

備抵呆帳係就期末應收票據及帳款之可收回性評估提列。本公司及子公司係依據對客戶之應收帳款帳齡分析及經濟環境等因素，定期評估應收帳款之收回可能性。

存 貨

包括營業上供內部使用非以出售為目的之消耗性及非消耗性零配件、材料、物料等及空中銷售之商品，除機上販售品按成本與市價（重置成本或淨變現價值）孰低計價外，餘係按成本減除呆廢品備抵損失計價，出售成本則以加權平均法計算。

以成本衡量之金融資產

無法可靠衡量公平價值之權益商品投資，包括未上市（櫃）股票等，以原始認列之成本衡量。現金股利除於投資前淨利宣告之部分，係自投資成本減除外，應認列收益。股票股利不列為投資收益，僅註記股數增加，並按增加後之總股數重新計算每股成本。若有減損之客觀證據，則認列減損損失，此減損金額不予迴轉。

採權益法之長期股權投資

本公司及子公司對被投資公司有重大影響力之長期股權投資按權益法計價，以投資成本加（或減）按股權比例認列被投資公司之純益（或純損）計算。發放現金股利時則作為投資成本減項。取得股權或首次採用權益法時，投資成本與股權淨值間之差額，按五年平均攤銷。惟自民國九十五年一月一日起，依新修訂財務會計準則公報之規定，改為先將投資成本予以分析處理，投資成本超過可辨認淨資產公平價值部分列為商譽。商譽不予攤銷，但每年定期進行減損測試，且發生特定事項或環境改變顯示商譽可能發生減損時，亦進行減損測試。自民國九十五年一月一日起，其以前取得之採權益法長期股權投資，尚未攤銷之餘額屬投資成本超過所取得股權淨值者，比照商譽處理，不再攤銷。被投資公司發行新股時，本公司若未按原持股比例認購，致使持股比例發生變動，並因而使投資之股權淨值發生增減，其增減數應調整資本公積及長期股權投資；前項調整如應借記資本公積，而帳上由長期股權投資所產生之資本公積餘額不足時，其差額則借記未分配盈餘。

原以成本衡量之權益商品投資，若因本公司參與投資標的之現金增資發行新股，致使投資比例發生變動而改採權益法計價，投資成本與股權淨值間之差額不擬追溯調整，其屬以往年度取得股權所發生之差額與屬變更年度取得股權所發生之差額，按批分別計算並以五年攤

銷。惟自民國九十五年一月一日起，比照商譽處理，不再攤銷，但每年定期進行減損測試。

本公司與採權益法評價之被投資公司間屬折舊性資產所產生之交易損益，予以遞延，並依其效益年限逐年認列。

被投資公司發放股票股利時，不列為投資收益，僅註記增加股數，並按收到股票股利後之總股數，重新計算每股成本或帳面價值。

股票出售成本係按加權平均法計算。

民國九十一年度起，子公司持有本公司股票自長期股權投資重分類為庫藏股票，並以民國九十一年初子公司帳列轉投資本公司之帳面價值（短期投資）為入帳基礎。另子公司因持有本公司股票而取得之現金股利收入，應自本公司認列投資收益中減除，並將其轉列資本公積。

固定資產及出租資產

固定資產及出租資產係以成本或成本加重估增值減累積折舊為帳面價值。重大改良及更新作為資本支出；零星更換及維護修理支出則作為當期費用。預付購置飛行設備款或其他資本支出款之資金利息，於資產達可使用狀態前，予以資本化，並列入相關資產成本中。

折舊提列除子公司桃園航勤公司帳列之機器及運輸設備採定率遞減法外，折舊係依照下列估計耐用年數，按直線法計算提列：房屋及建築，三至五十五年；機器設備，二至二十年；飛行設備，三至二十五年；辦公設備，一至十年；租賃資產，三至二十五年；出租資產，三至五年；租賃改良，三至四十年。固定資產耐用年限屆滿仍繼續使用者，將其殘值依原方法按估計可繼續使用年數計提折舊。

固定資產報廢或出售時，其成本、重估增值及相關之累計折舊均自帳上予以減除，因而產生之淨損益列為當期之營業外收入及費用。

租賃資產

資本租賃之會計處理，係以各期租金給付額之現值總額或租賃開始日租賃資產公平市價較低者作為成本入帳，並同時認列應付租賃負債。每期所支付租賃款中之隱含利息列為當期之利息費用。

營業租賃之會計處理，係以每期所支付之租金列入當期費用，其有押金者，則以押金按目前郵匯局一年期定期存款利率設算租金費

用，並同時認列利息收入。

電腦軟體成本

電腦軟體成本按其效益年限平均攤銷。

其他資產－遞延費用

遞延費用包括公司債發行成本、新機種機師訓練費及聯貸主辦費用等，按其效益年限或借款期間平均攤銷。

應付費用－酬賓計劃負債

參與本公司華夏會員酬賓計劃之旅客累積一定飛行哩程後，得享受座艙升等或免費機票等之回饋，本公司依預估之相關增額成本估列入帳。

可轉換公司債

民國九十四年十二月三十一日以前已發行之可轉換公司債，可轉換公司債持有人於行使轉換權利時，就轉換之公司債相關科目列為股本及資本公積，不認列轉換損益。

退休金

屬確定給付退休辦法之退休金費用係按精算結果認列。未認列過渡性淨給付義務按十五至二十五年攤提，退休金損益則按員工平均剩餘服務年限，採直線法攤銷。

另依精算結果補列之應計退休金負債，若未超過前期服務成本未攤銷餘額及未認列過渡性淨給付義務未攤銷餘額之合計數時，其對方科目應借記「遞延退休金成本」；若超過該合計數時，其超過部分應借記「未認列為退休金成本之淨損失」，帳列股東權益之減項。

屬確定提撥退休辦法之退休金，係於員工提供服務之期間，將應提撥之退休金數額認列為當期費用。

未實現售後租回損益

未實現售後租回損益係資產出售後再行租回，其相關之出售資產損益予以遞延，並按資產預期租用期間平均攤銷。

所得稅

所得稅係作跨期間與同期間之所得稅分攤，即將可減除暫時性差異、部分借記股東權益項目及未使用投資抵減之所得稅影響數認列為遞延所得稅資產，並評估其可實現性，認列備抵評價金額；應課稅暫時性差異及部分貸記股東權益項目之所得稅影響數認列為遞延所得稅負債。遞延所得稅資產或負債依其相關資產或負債之分類劃分為流動或非流動項目，無相關之資產或負債者，依預期回轉期間之長短劃分為流動或非流動項目。

因購置設備或技術、研究發展及人才培訓等所產生之所得稅抵減，採當期認列法處理。

以前年度應付所得稅之調整，包含於當期所得稅。

本公司及國內子公司未分配之盈餘（依所得稅法規定計算）所加徵百分之十之所得稅，列為股東會決議年度之所得稅費用。

「所得基本稅額條例」自九十五年一月一日開始施行，其計算基礎係依所得稅法規定計算之課稅所得額，再加計所得稅法及其他法律所享有之租稅減免，按行政院訂定之稅率（百分之十）計算基本稅額，該基本稅額與按所得稅法規定計算之稅額相較，擇其高者，繳納當年度之所得稅，本公司及國內子公司已將其影響考量於當期所得稅中。

資產減損

本公司及子公司自民國九十四年一月一日起，依財務會計準則公報第三十五號「資產減損之會計處理準則」之規定，就固定資產、無形資產及其他資產評估資產減損。

本公司及子公司於資產負債表日評估是否有減損跡象顯示資產可能發生減損，倘經評估資產有減損跡象存在時，即估計該資產或其所屬現金產生單位之可回收金額，每年應定期進行減損測試。當資產或其所屬現金產生單位所估計之可回收金額低於帳面價值時，差額即於當期認列減損損失，並貸記累計減損或直接調整減少資產之帳面價值。如已依法令辦理重估價，則其減損損失應先減少股東權益項下之未實現重估增值，如有不足，方於損益表認列為損失。當認列資產之減損後，其折舊或攤銷費用之計算，應以調整後資產帳面價值減除其殘值計算，並於剩餘耐用年限內，以合理而有系統之方法攤提之。

此項會計原則之採用對本公司及子公司九十四年度起之財務報表並無影響。

收入認列

收入於獲利過程全部或大部分已完成且已實現或可實現時認列。客、貨運收入係於實際載運客貨提供勞務時方認列收入，出售機票時，由於載運義務尚未履行，收入之款項以預收款項列帳，俟旅客實際搭乘時始承認收入。

政府補助收入

與所得有關之政府捐助於符合政府捐助之相關條件並確定可收到該項政府捐助時，依配合相關成本之實際發生期間認列為其他營業收入。

外幣交易、外幣財務報表及國外營運機構外幣資產與負債之換算

非衍生性商品之外幣交易所產生之各項外幣資產、負債、收入或費用，按交易日之即期匯率折算新台幣金額入帳。

資產負債表日之外幣貨幣性資產或負債，按該日即期匯率予以調整，兌換差額列為當期損益。

資產負債表日之外幣非貨幣性資產或負債（例如權益商品），依公平價值衡量者，按該日即期匯率調整，所產生之兌換差額，屬公平價值變動認列為股東權益調整項目者，列為股東權益調整項目；屬公平價值變動認列為當期損益者，列為當期損益。以成本衡量者，則按交易日之歷史匯率衡量。

採權益法評價之外幣長期股權投資係以投資日之匯率折合新台幣入帳，認列投資損益時，則以當期加權平均匯率折合新台幣入帳，該項外幣長期股權投資於資產負債表日再以即期匯率予以調整，其調整金額列為換算調整數，作為股東權益之調整項目。

本公司以美金購買飛機並有舉借美金負債，且收入及支出貨幣主要為美金者，依證期會(88)台財證(六)第 01666 號函之釋示將航運機隊及相關負債視為「國外營運機構」，並就該等「國外營運機構」之資產及負債科目按資產負債表日之即期匯率換算，兩者換算所產生之差額，列入換算調整數，並作為股東權益之調整項目。

避險會計

本公司從事部分衍生性商品交易，係為管理利率、匯率、油價及信用風險曝險等之資產負債管理活動。本公司所從事之避險交易，係屬現金流量避險。在開始從事避險交易時，本公司備有正式書面文件，載明避險工具及被避險項目之避險關係、風險管理目標、避險策略及評估避險有效性之方法。

符合適用避險會計之所有條件時，以互抵方式認列避險工具及被避險項目之公平價值變動所產生之損益影響數，避險工具損益認列為股東權益調整項目，並於被避險之預期交易影響淨損益時，轉列為當期損益；若被避險之預期交易將認列資產或負債，係於所認列資產或負債影響損益之期間內，轉列為當期損益；若預期交易之避險將導致認列非金融資產或非金融負債，則作為該資產或該負債之原始成本或帳面價值之調整。但認列為股東權益調整項目之淨損失預期無法回收之金額，立即轉列當期損失。

若避險工具已到期、出售、解約、執行或不再符合避險關係之條件時，原避險有效而直接認列為股東權益調整項目之避險工具累積利益或損失，於預期交易發生前，仍應列為股東權益調整項目，並於預期交易發生時轉列為當期損益。

科目重分類

民國九十四年上半年度合併財務報表若干科目經予重分類，俾配合民國九十五年上半年度合併財務報表之表達方式。

三會計變動之理由及其影響

本公司及子公司自民國九十五年一月一日起，採用新發布之財務會計準則公報第三十四號「金融商品之會計處理準則」及第三十六號「金融商品之表達與揭露」，以及各號公報配合新修訂之條文。

(一)首次適用新發布及修訂財務會計準則公報之影響數

首次適用前述新公報及相關公報修訂條文時，本公司及子公司將金融資產及金融負債（含衍生性商品）予以適當分類，原始帳列金額之調整，屬以公平價值衡量且公平價值變動認列為損益之金融商品，列為會計原則變動累積影響數；屬以攤銷後成本衡量、備供出售金融商品以公平價值衡量，或現金流量避險關係中之衍生性商品者，列為股東權益調整項目。

此外，原採成本法評價之外幣權益商品投資被分類為以成本衡量者，按交易日之歷史匯率重新衡量，並將原已認列為股東權益減項之累積換算調整數與金融資產互轉。

首次適用上述公報之影響數彙總如下：

	列為會計原則變動 累積影響數（稅 後）	列為股東權益 調整項目（稅後）
公平價值變動列入損益之金		
融資產—流動	\$602,755	\$ -
備供出售金融資產	-	(37,454)
避險之衍生性金融資產	-	63,426
以成本衡量之金融資產	-	3,572
公平價值變動列入損益之金		
融負債—流動	(75,646)	-
避險之衍生性金融負債	-	(786,363)
	<u>\$527,109</u>	<u>(\$756,819)</u>

(二) 適用新發布及修訂財務會計準則公報之科目重分類

依財團法人中華民國會計研究發展基金會（94）基秘字第 016 號函之規定，於民國九十五年度首次適用財務會計準則公報第三十四號所編製之比較財務報表中，民國九十四年度財務報表應依民國九十五年度所使用之會計科目進行重分類，但無須重編；惟同類科目之評價方法可能有所不同，應於附註敘明。因實務上困難，故未揭露以前年度之擬制資料。

本公司對於金融商品之評價方法，民國九十四年與九十五年上半年度採用不同之會計政策者，說明如下：

1. 短期投資

短期投資具公開市場、隨時可以出售變現，且不以控制被投資公司或與其建立密切業務關係為目的之證券，採成本與市價孰低法評價，跌價損失列入當期損益。投資上市（櫃）證券係以會計年度最末一個月之平均收盤價為市價之基礎。

2. 長期投資

長期持有被投資公司有表決權股份未達百分之二十且不具重大影響力者，如被投資公司為上市（櫃）公司，按成本與市價孰

低評價，未實現投資損失列為股東權益之減項。

3.按成本法計價之外幣長期投資

外幣長期投資按成本法計價者，依資產負債表日即期匯率予以換算，若換算後之金額低於原始成本，兌換差額作為累積換算調整數並列於股東權益項下，若高於原始成本，則不予調整。

4.遠期外匯買賣合約

避險性質之遠期外匯買賣合約，於訂約日以該日之即期匯率換算入帳。訂約日外幣金額按即期匯率與約定遠期匯率折算之差額於合約期間攤銷。應收或應付遠期外匯資產負債表日餘額，再按資產負債表日之即期匯率調整，所產生之兌換差額，依避險項目列為當期損益或調整預付設備款金額或油料成本。

遠期外匯買賣合約所產生之應收及應付款項於期末時互為沖抵，其差額列為資產或負債。

5.外匯選擇權

非以交易為目的賣出選擇權收取之權利金列為負債，買入選擇權付出之權利金則列為資產，均於合約期間平均攤銷，分別列為收入及費用。因履約而產生之損失或利益作為被避險項目損益或成本之調整。

依財團法人中華民國會計研究發展基金會(94)基秘字第 032 號函之釋示，自民國九十三年第四季起，外匯賣出選擇權（除係用以抵銷企業購入相同幣別且部位金額及期間相當之選擇權外）不應被指定為避險工具，於資產負債表日依公平價值調整其帳面價值，所產生之差額則列為當期損益。

6. 利率交換

非以交易為目的之利率交換合約，其交易因無本金之實際移轉，簽約時僅作備忘記錄，於約定結算日及資產負債表日就結算應收取或給付之利息差額作為被避險項目利息收入或利息費用之調整。

7. 外匯交換

非以交易為目的之外匯交換合約，即期部位與遠期部位之外幣資產及負債，分別按訂約日之即期匯率與約定之遠期匯率入帳。即期與遠期匯率間之溢折價則於合約期間按直線法平均攤銷，列為利息收入或費用。

外匯交換合約所產生之應收及應付款項於期末時互為沖抵，其差額列為資產或負債。

8. 油料避險合約

非以交易為目的之油料避險合約，於約定結算日及資產負債表日就期貨價格結算應收取或給付之油價差額作為油料成本之調整。

配合本公司及子公司自民國九十五年一月一日採用新發布及修訂之財務會計準則公報，民國九十四年上半年度合併財務報表予以重分類如下：

	九十四年 六月三十日 (重分類前)	九十四年 六月三十日 (重分類後)
合併資產負債表		
短期投資	\$ 7,511,657	\$ -
其他應收款	179,931	-
其他流動資產	25,241	-
採成本法之長期股權投資	985,347	-
應付費用	(88,031)	-
其他流動負債	(6,767)	-
未實現長期股權投資跌價損失	52,421	-
公平價值變動列入損益之金融資 產—流動	-	7,233,255
備供出售金融資產—流動	-	278,402

(接次頁)

(承前頁)

	九 十 四 年 六 月 三 十 日 (重分類前)	九 十 四 年 六 月 三 十 日 (重分類後)
避險之衍生性金融資產—流動	\$ -	\$ 205,172
備供出售金融資產—非流動	-	414,216
以成本衡量之金融資產—非流動	-	571,131
公平價值變動列入損益之金融負債—流動	-	(1,194)
避險之衍生性金融負債—流動	-	(93,604)
金融商品未實現損益	-	52,421

本公司及子公司自民國九十五年一月一日起，採用新修訂之財務會計準則公報第一號「財務會計觀念架構及財務報表之編製」、第五號「採權益法之長期股權投資會計處理準則」及第二十五號「企業合併—購買法之會計處理」。前述公報之修訂，主要包括商譽不再攤銷，以及長期股權投資之投資成本與股權淨值間之差額，應予以分析處理，屬商譽者，續後進行減損測試而不得攤銷該商譽等。採用新修訂條文對民國九十五年上半年度稅前淨利增加 8,067 仟元，但不產生會計原則變動累積影響數。

四、現金及約當現金

	九 十 五 年 六 月 三 十 日	九 十 四 年 六 月 三 十 日
庫存現金	\$ 51,828	\$ 50,055
週轉金	158,995	56,517
支票及活期存款	3,937,737	4,349,412
定期存款	594,322	1,475,645
約當現金	<u>672,029</u>	<u>584,653</u>
	<u>\$ 5,414,911</u>	<u>\$ 6,516,282</u>

五、公平價值變動列入損益之金融商品

本公司分類為交易目的之金融商品相關資訊如下：

	<u>九十五年 六月三十日</u>	<u>九十四年 六月三十日</u>
<u>交易目的之金融資產</u>		
基金受益憑證	\$ 6,958,506	\$ 7,233,255
油料合約	640,496	-
外匯選擇權合約	2,236	-
遠期外匯合約	190	-
	<u>\$ 7,601,428</u>	<u>\$ 7,233,255</u>
<u>交易目的之金融負債</u>		
利率交換合約	\$ 123,435	\$ -
外匯選擇合約	-	1,194
	<u>\$ 123,435</u>	<u>\$ 1,194</u>

六、備供出售金融資產

	<u>九十五年六月三十日</u>		<u>九十四年六月三十日</u>	
	帳列金額	持股 比例%	帳列金額	持股 比例%
<u>流動</u>				
基金受益憑證	\$ 35,049	-	\$ 69,170	-
國內上市公司普通股	62,631	-	116,376	-
國外上市公司普通股				
France Telecom	<u>140,820</u>	-	<u>92,856</u>	-
	<u>\$ 238,500</u>		<u>\$ 278,402</u>	
<u>非流動</u>				
國內上櫃公司普通股				
遠東航空	\$ 200,172	7.61	\$ 321,896	7.61
關貿網路	<u>121,807</u>	5.98	<u>92,320</u>	5.98
	<u>\$ 321,979</u>		<u>\$ 414,216</u>	

遠東航空於民國九十五年五月經其股東臨時會通過減資彌補虧損案，本公司依其減資比例認列其他投資損失 83,323 仟元。

七、應收票據及帳款－淨額

	九 十 五 年 六 月 三 十 日	九 十 四 年 六 月 三 十 日
應收票據	\$ 339,005	\$ 428,237
應收帳款	<u>9,354,776</u>	<u>10,425,228</u>
	9,693,781	10,853,465
減：備抵呆帳	<u>75,101</u>	<u>87,350</u>
淨 額	<u>\$ 9,618,680</u>	<u>\$ 10,766,115</u>

八、其他應收款

	九 十 五 年 六 月 三 十 日	九 十 四 年 六 月 三 十 日
應收收益	\$ 605,527	\$ 514,123
應收退稅款	173,104	167,201
應收資助款	108,801	-
其 他	<u>42,069</u>	<u>351,103</u>
	<u>\$ 929,501</u>	<u>\$ 1,032,427</u>

九、存貨－淨額

	九 十 五 年 六 月 三 十 日	九 十 四 年 六 月 三 十 日
飛行設備消耗性器材	\$ 4,783,128	\$ 4,435,289
在修品盤存	549,548	483,097
機上消耗品及販售品	<u>354,655</u>	<u>359,554</u>
	5,687,331	5,277,940
減：備抵存貨跌價損失	<u>60,302</u>	<u>59,900</u>
淨 額	<u>\$ 5,627,029</u>	<u>\$ 5,218,040</u>

十、預付費用

	九 十 五 年 六 月 三 十 日	九 十 四 年 六 月 三 十 日
預付保險費	\$ 77,016	\$313,453
用品盤存	29,043	25,987
預付租機費	21,645	38,175
其 他	<u>115,085</u>	<u>225,395</u>
	<u>\$242,789</u>	<u>\$603,010</u>

士以成本衡量之金融資產

	九十五年六月三十日		九十四年六月三十日	
	帳列金額	持股比例%	帳列金額	持股比例%
未上市(櫃)公司普通股				
Abacus International Holdings Ltd.	\$ 297,946	14	\$ 297,946	14
遠邦創業投資	120,000	10	120,000	10
怡中機場地勤服務	56,023	15	48,387	15
巨邦創業投資	50,000	5	50,000	5
復興航空	26,400	1	26,400	1
中華快遞	22,000	11	22,000	11
華懋國際廣告	5,925	7	5,925	7
	578,294		570,658	
未上市(櫃)公司特別股				
Abacus International Holdings Ltd.	473	-	473	-
	\$ 578,767		\$ 571,131	

本公司之被投資公司遠邦創業投資於民國九十四年六月二十四日股東會決議辦理減資退回股款，依減資基準日持股比例，本公司收到退還股款 30,000 仟元。

士採權益法之長期股權投資

被投資公司名稱	九十五年六月三十日		九十四年六月三十日	
	帳列金額	持股比例%	帳列金額	持股比例%
揚子江快運航空	\$ 1,091,193	25	\$ -	-
廈門國際航空港空運貨站	278,087	25	-	-
中國飛機服務	261,487	20	-	-
科學城物流	159,255	32	153,049	28
高雄空廚	159,097	28	153,222	32
廈門國際航空港航空貨物倉儲	107,718	25	102,166	25
華普飛機引擎科技	105,136	55	120,452	25
台灣懷霖工業	45,512	26	42,610	26
東聯國際貨運(香港)	12,278	20	12,447	20
華欣公寓大廈管理維護	11,669	100	11,588	100
桃友	11,103	100	11,128	100
Freighter Princess Ltd.	35	100	35	100
Freighter Prince Ltd.	35	100	35	100

(接次頁)

(承前頁)

被投資公司名稱	九十五年六月三十日		九十四年六月三十日	
	帳列金額	持股比例%	帳列金額	持股比例%
Freighter Queen Ltd.	\$ 33	100	\$ 33	100
Mandarin Airlines Sweden AB	-	100	-	100
Mandarin Aircraft Trading Co.	-	100	-	100
台灣航勤(澳門)	-	-	255,454	51
華旅網際旅行社	-	-	36,265	100
聯成航太科技	-	-	20,252	48
	<u>\$ 2,242,638</u>		<u>\$ 918,736</u>	

投資成本與股權淨值間差額，係因商譽所產生，民國九十五年上半年度期初餘額及本期增減金額如下：

	期初餘額	本期增加	本期減少	期末餘額
商譽	<u>\$ 846,071</u>	<u>\$ -</u>	<u>\$ -</u>	<u>\$ 846,071</u>

台灣航勤(澳門)公司已於民國九十四年六月清算解散，其所持有之廈門國際航空港空運貨站公司之股權返還台灣航勤公司，台灣航勤公司再以此股權作價投資台灣航勤(薩摩亞)有限公司；另本公司為調整組織架構，於民國九十四年十一月向子公司先啟資訊系統購買其持有之華旅網際旅行社之全數股權。

採權益法計價之被投資公司揚子江快運航空、廈門國際航空港空運貨站公司、科學城物流公司、高雄空廚公司、廈門國際航空港航空貨物倉儲公司及華普飛機引擎科技公司，係依當年度經會計師查核之財務報表，按本公司及子公司持股比例認列投資損益，餘係按未經會計師查核之財務報表認列(本公司認為倘該等財務報表經會計師查核，尚不致有重大之調整)。另被投資公司聯成航太科技已於民國九十四年八月股東臨時會決議清算解散，故本公司沖銷原投資帳面值至零。本公司及子公司採權益法認列之被投資公司損益請參閱附表六。

三 固定資產

	九 十 五 年 六 月 三 十 日	九 十 四 年 六 月 三 十 日
重估增值—成本		
房屋及建築	\$ 50,335	\$ 50,335
累積折舊		
房屋及建築	\$ 3,410,790	\$ 3,199,475
機器設備	5,113,209	5,016,125
飛行設備	38,662,326	33,566,308
辦公設備	684,617	655,650
租賃資產	6,903,687	6,110,596
出租資產	180,189	2,026
租賃改良	741,921	604,023
	<u>\$ 55,696,739</u>	<u>\$ 49,154,203</u>

本公司依有關法令規定，分別於民國六十五年及七十一年辦理資產重估，並以重估增值分別增加固定資產及未實現重估增值。

民國九十五年及九十四年上半年度利息資本化總額分別為219,172仟元及136,682仟元，資本化之利率分別為3.7256-3.9518%及1.2927-1.3445%。

四 短期借款

	九 十 五 年 六 月 三 十 日	九 十 四 年 六 月 三 十 日
銀行信用借款，年利率民國九十五年 1.6-2.167%；民國九十四年 1.477-1.829%	\$ 5,056,000	\$ 267,000

五 應付短期票券

	九 十 五 年 六 月 三 十 日	九 十 四 年 六 月 三 十 日
應付商業本票，年貼現率民國九十五年 1.638%-1.678%；民國九十四年 1.288%-1.38%	\$ 1,740,000	\$ 1,190,000
減：應付短期票券折價	1,725	942
	<u>\$ 1,738,275</u>	<u>\$ 1,189,058</u>

六、應付公司債

	九 十 五 年 六 月 三 十 日	九 十 四 年 六 月 三 十 日
流 動		
民國九十年第二次無擔保公司債	\$ 1,200,000	\$ 900,000
民國九十一年第一次有擔保公司債	800,000	600,000
民國九十二年第一次有擔保公司債	1,200,000	1,200,000
國內第二次無擔保可轉換公司債	<u>6,801,900</u>	-
	<u>\$ 10,001,900</u>	<u>\$ 2,700,000</u>
非 流 動		
民國九十年第二次無擔保公司債	\$ -	\$ 1,200,000
民國九十一年第一次有擔保公司債	-	800,000
民國九十二年第一次有擔保公司債	1,600,000	2,800,000
國內第二次無擔保可轉換公司債	-	7,580,400
國內第三次無擔保可轉換公司債	<u>9,245,700</u>	-
	<u>\$ 10,845,700</u>	<u>\$ 12,380,400</u>

本公司於民國九十四年八月八日按票面總額 100 億元發行本公司國內第三次無擔保轉換公司債，至民國九十九年八月七日期滿，票面利率為零。償還或轉換辦法如下：

- (一) 債權人得於公司債到期時請求本公司以現金一次償還。
- (二) 債權人得於公司債發行滿三年時，請求本公司以債券面額之 99.7% 贖回。
- (三) 若符合約定條件時，本公司得於公司債發行滿一個月起至到期日前四十日止，按約定價格向債權人要求贖回公司債。
- (四) 債權人於公司債發行之日起滿一個月後，至到期日前十日止，除依法暫停過戶期間外，得隨時向本公司請求依當時之轉換價格轉換為本公司普通股股票。依本公司債之發行及轉換辦法規定，原始轉換價格為 18.25 元，惟若因無償配股致使已發行普通股股份發生變動

時，應依轉換價格計算公式調整之，民國九十五年六月底時之轉換價格為 16.5 元。

(五)截至民國九十五年六月底止，共計有面額 754,300 仟元已轉換為本公司普通股股票計 45,715 仟股。

本公司於民國九十三年二月二十四日按票面總額 100 億元發行本公司國內第二次無擔保轉換公司債，至民國九十八年二月二十三日到期，票面利率為零。償還或轉換辦法如下：

- (一)債權人得於公司債到期時請求本公司以現金一次償還。
- (二)債權人得於公司債發行滿三年時，請求本公司以債券面額之 99.7% 贖回。
- (三)若符合約定條件時，本公司得於公司債發行滿六個月起至到期日前四十日止，按約定價格向債權人要求贖回公司債。
- (四)債權人於公司債發行之日起滿六個月後，至到期日前十日止，除依法暫停過戶期間外，得隨時向本公司請求依當時之轉換價格轉換為本公司普通股股票。依本公司債之發行及轉換辦法規定，原始轉換價格為 17.5 元，惟若因無償配股致使已發行普通股股份發生變動時，應依轉換價格計算公式調整之，民國九十五年六月底時之轉換價格為 15 元。

(五)截至民國九十五年六月底止，共計有面額 3,198,100 仟元已轉換為本公司普通股股票計 195,699 仟股。

本公司分別於民國九十二年五月二十日至二十三日（四個營業日）發行民國九十二年國內第一次有擔保公司債，並依發行期間三、四及五年分為甲、乙、丙三類券，其金額分別為 12 億元、12 億元及 16 億元，均於到期日一次還本，其中甲券及乙券之年利率分別為 1.45% 及 1.6%，自發行日起每年計、付息一次，另丙券之年利率採 4% 減浮動利率，自發行日起每半年計息一次，每年付息一次，保證機構為台灣銀行及交通銀行。

本公司於民國九十一年五月十五日至五月二十八日（十個營業日）按票面總額 20 億元，發行民國九十一年國內第一次有擔保公司債，至民國九十六年五月二十八日到期，票面利率 2.84%，自發行日

起滿三、四及五年各還本 30%、30%及 40%，分為甲、乙二類券，保證機構分別為台灣土地銀行及台北富邦銀行。

本公司另於民國九十年七月十八日至八月六日（十四個營業日）按票面總額 30 億元，發行民國九十年國內二次無擔保公司債，至民國九十五年八月六日到期，票面利率為 4.9%，自發行日起每年付息一次，自發行日起滿三、四及五年各還本 30%、30%及 40%。

七、長期借款

	九 十 五 年 六 月 三 十 日	九 十 四 年 六 月 三 十 日
銀行借款	\$ 103,816,962	\$ 111,106,505
應付商業本票融資淨額一係減		
除折價民國九十五年 54,696		
千元及民國九十四年 40,646		
千元後之淨額	16,520,304	12,874,354
減：一年內到期之長期借款	<u>16,024,235</u>	<u>20,556,578</u>
	<u>\$ 104,313,031</u>	<u>\$ 103,424,281</u>

銀行借款係以新台幣、日幣或美金每季、每半年償付不等之金額或到期一次償付，至民國一〇六年九月底前分別償清，相關資訊如下：

	借 款		幣 別	
	台 幣	美 金	日 金	圓
<u>借款金額</u>				
<u>原 幣</u>				
九十五年	NTD 44,011,466	USD 1,824,835	JPY 600,000	
九十四年	NTD 50,309,477	USD 1,922,923	JPY 1,800,000	
<u>台 幣</u>				
九十五年	44,011,466	59,635,128		170,368
九十四年	50,309,477	60,279,727		517,301
<u>利率區間</u>				
九十五年	1.583-2.597%	4.3575-5.5%		0.6461%
九十四年	1.99-3.3675%	2.56438-4.84%		0.5860%
<u>契約起迄</u>				
九十五年	90/2/27-106/5/11	89/7/6-106/9/21		90/9/28-95/9/28
九十四年	86/1/31-106/5/11	86/1/31-106/6/16		90/9/28-95/9/28

本公司另與金融機構分別訂立發行商業本票融資（NIF）保證契約，至民國一〇五年二月底前分別償清，年貼現率民國九十五年為 1.459-2.176%，民國九十四年為 1.6363-2.0896%。

六 應付租賃負債

	九 十 五 年 六 月 三 十 日	九 十 四 年 六 月 三 十 日
應付租賃負債	\$ 11,013,550	\$ 12,045,396
減：一年內到期部分	<u>1,471,021</u>	<u>1,340,955</u>
	<u>\$ 9,542,529</u>	<u>\$ 10,704,441</u>

截至民國九十五年六月底止，本公司、華儲公司及華美公司與國外他公司及政府機構訂有飛行設備、土地及建物等之租賃契約，分別於民國一〇九年一月底前陸續到期。依約，以後年度應支付之租金如下：

年 度	金 額
九十五年七至十二月	\$ 723,524
九十六	1,521,296
九十七	1,630,837
九十八	1,748,670
九十九	1,341,572
一〇〇	1,256,691

民國一〇一年度（含）以後年度應支付之租金總額約 2,790,962 仟元，依不同之租賃合約分別按郵匯局一年期定期存款利率（2.075%）及與出租人約定之年利率（6.538%）折算之現值約 2,555,744 仟元。

七 退休金

「勞工退休金條例」自民國九十四年七月一日起施行，六月三十日以前受聘雇之員工且於七月一日在職者，得選擇繼續適用「勞動基準法」有關之退休金規定，或適用該條例之退休金制度並保留適用該條例前之工作年資。民國九十四年七月一日以後新進之員工只適用「勞工退休金條例」之退休金制度。

本公司及國內子公司依「勞工退休金條例」訂定之員工退休辦法，係屬確定提撥退休辦法，自民國九十四年七月一日起，依員工每月薪資百分之六提撥至勞工保險局之個人退休金專戶。本公司及國內子公司民國九十五年上半年度依該條例認列之退休金成本為 57,243 仟元。

本公司及國內子公司依「勞動基準法」訂定之員工退休辦法，係屬確定給付退休辦法，依該辦法規定，員工退休金之支付，係根據服

務年資及其核准退休日前六個月平均工資（基數）計算。

本公司及國內子公司按月提撥退休準備金，交由勞工退休準備金監督委員會管理，並以該委員會名義存入中央信託局。截至民國九十五年六月底止，本公司及國內子公司提撥於中央信託局之退休基金餘額及按每月薪資總額提撥率如下：

	<u>退休基金餘額</u>	<u>提撥率</u>
中華航空	\$ 1,596,671	10%
桃園航勤	\$ 851,991	15%
台灣航勤	\$ 223,113	15%
華信航空	\$ 170,461	3.56%
華夏	\$ 73,947	2%
華膳空廚	\$ 58,048	2%
華儲	\$ 52,540	2%
華潔洗滌	\$ 4,525	3.5%
先啟資訊	\$ 4,575	2%
華旅網際旅行社	\$ 226	2%
全球聯運	\$ 729	2%

二、股東權益

本公司股東常會分別於民國九十五年六月二十三日及九十四年六月十日決議通過民國九十四及九十三年度盈餘分配案如下：

	<u>盈餘分配案（仟元）</u>		<u>每股股利（元）</u>	
	<u>九十四年度</u>	<u>九十三年度</u>	<u>九十四年度</u>	<u>九十三年度</u>
法定盈餘公積	\$ 64,523	\$ 418,274		
提列（迴轉）特別盈餘公積	(258,543)	1,335,981		
現金股利	-	636,108	\$ -	\$ 0.20
股票股利	882,036	3,180,542	0.25	1.00
員工股票紅利	<u>50,355</u>	<u>145,708</u>		
	<u>\$ 738,371</u>	<u>\$ 5,716,613</u>		

另本公司經民國九十五年六月二十三日股東常會決議以資本公積882,036仟元轉增資發行股票。

上述分配情形與董事會之決議並無差異，另民國九十五年年度增資案業經證期局函准申報生效，並訂定民國九十五年八月二十三日為增資基準日。

本公司發行國內第三次無擔保可轉換公司債，於民國九十五年第二季，計有面額 754,300 仟元之可轉換公司債持有人申請轉換，可換得本公司普通股計 45,715 仟股，依法得先發行新股後，辦理變更登記，本公司以民國九十五年七月六日為增資基準日，業已向經濟部辦理變更登記。

依有關法令規定，資本公積除填補公司虧損外，不得使用，但超過票面金額發行股票所得之溢額（包括以超過面額發行普通股、因合併而發行股票之股本溢價及庫藏股票交易等）及受領贈與之所得產生之資本公積，得撥充資本，因長期股權投資採權益法計價而發生之資本公積，不得作為任何用途。

依有關法令規定，資本公積除填補公司虧損外，不得使用，但超過票面金額發行股票所得之溢額（包括以超過面額發行普通股、因合併而發行股票之股本溢價及庫藏股票交易等）及受領贈與之所得產生之資本公積，得撥充資本，因長期股權投資按權益法計價而發生之資本公積，不得作為任何用途。

資本公積明細如下：

	九 十 五 年 六 月 三 十 日	九 十 四 年 六 月 三 十 日
股本溢價	\$ 7,813,674	\$ 8,119,463
庫藏股票交易	72,541	71,836
其 他	<u>5,044</u>	<u>5,044</u>
	<u>\$ 7,891,259</u>	<u>\$ 8,196,343</u>

本公司章程規定，每年度決算稅前如有盈餘，經依法繳納營業稅後，應先彌補以往年度虧損，次提百分之十為法定盈餘公積及提列或迴轉當年度之特別盈餘公積後，如有餘額先提撥員工紅利不低於百分之三，再以不低於百分之五十之額度內，由董事會考量本公司未來機隊計畫及資金需求等，擬訂盈餘分派案提請股東會決議以股票股利或以股票及現金股利（現金股利不得高於全部股利之百分之三十）方式分派之。惟當年度稅前盈餘經依上述方式計算扣減後，如其可分配之數額不足時，得以累積未分配盈餘支應。

有關盈餘之分配應於翌年召開股東常會予以承認通過，並於該年度入帳。

本公司分配盈餘時，必須依法令規定就當年度（及以前年度）股東權益減項金額（惟庫藏股票除外），分別自當年度稅後盈餘或前期未分配盈餘提列相關數額之特別盈餘公積，嗣後股東權益減項數額有迴轉時，得就迴轉部分分派盈餘。

另依前財政部證券暨期貨管理委員會之規定，上市、上櫃公司應就子公司在年底因持有本公司股票市價低於帳面價值之差額，依持股比例計算提列相同數額之特別盈餘公積不得分派。嗣後評價如有回升之部分，上市、上櫃公司得就該部分金額依持股比例迴轉特別盈餘公積。

依公司法規定，法定盈餘公積應提撥至其餘額達股本總額時為止。法定盈餘公積得用以彌補虧損；當其餘額已達實收股本百分之五十，在公司無盈餘時，得以其超過部分派充股息及紅利，或在公司無虧損時，得保留法定盈餘公積達實收股本百分之五十之半數，其餘部分得以撥充股本。

依所得稅法規定，本公司若分配屬於民國八十六及以前年度之未分配盈餘時，股東將不獲配股東可扣抵稅額。若分配屬於民國八十七及以後年度之未分配盈餘時，除屬非中華民國境內居住者之股東外，其餘股東可獲配股利分配日之稅額扣抵比率計算之股東可扣抵稅額。

二 庫藏股票

（單位：仟股）

收 回 原 因	期 初 股 數	本 期 增 減	期 末 股 數
<u>九十五年上半年度</u>			
子公司持有母公司股票自採權益法之長期股權投資轉列庫藏股票	3,855	-	3,855
<u>九十四年上半年度</u>			
子公司持有母公司股票自採權益法之長期股權投資轉列庫藏股票	3,503	-	3,503

截至民國九十五年及九十四年六月底止，子公司持有母公司股票資訊如下：

	九十五年六月三十日		九十四年六月三十日	
	持有股數	帳面價值 (註)	持有股數	帳面價值 (註)
華信航空公司	2,769	\$ 26,948	2,516	\$ 26,948
華夏公司	<u>1,086</u>	<u>11,226</u>	<u>987</u>	<u>11,226</u>
	<u>3,855</u>	<u>\$ 38,174</u>	<u>3,503</u>	<u>\$ 38,174</u>

註：係已排除金融資產評價之影響。

子公司持有本公司股票視同庫藏股票處理，除不得參與本公司之現金增資外，其餘與一般股東權利相同，惟自民國九十四年六月二十二日起，依修正後公司法之規定無表決權。

三 所得稅

(一) 帳列稅前利益按法定稅率計算之所得稅與當期應負擔所得稅調節如下：

	九十五年上半年度	九十四年上半年度
稅前利益按法定稅率計算之稅額	\$ 171,855	\$ 315,162
所得稅調整項目之稅額影響數：		
永久性差異	143,475	(112,260)
暫時性差異	(150,691)	<u>38,391</u>
當期應負擔所得稅	<u>\$ 164,639</u>	<u>\$ 241,293</u>

(二) 所得稅費用（利益）構成項目如下：

	九十五年上半年度	九十四年上半年度
當期應負擔所得稅	\$164,639	\$241,293
未分配盈餘加徵	-	3,235
扣抵之投資抵減	(5,899)	(73,120)
遞延所得稅利益	(372,241)	(868,968)
以前年度所得稅調整	(1,927)	41,664
備抵評價增加	<u>188,806</u>	<u>651,930</u>
所得稅利益	(26,622)	(3,966)
會計原則變動之累積影響數		
分攤所得稅費用	<u>167,974</u>	<u>-</u>
列計會計原則變動之累積影響數前之所得稅利益	<u>(\$194,596)</u>	<u>(\$ 3,966)</u>

(三)淨遞延所得稅資產（負債）之明細如下：

	九 十 五 年 六 月 三 十 日	九 十 四 年 六 月 三 十 日
流 動		
備抵呆帳	\$ 4,542	\$ 4,423
存貨跌價損失	15,075	11,182
酬賓負債	40,325	42,759
未實現兌換損失	97,184	181,564
金融資產評價損益	(131,547)	-
金融商品未實現損益	(58,742)	-
其 他	5,814	3,682
遞延所得稅資產（負債）	<u>(\$ 27,349)</u>	<u>\$ 243,610</u>
非 流 動		
退休金	\$ 667,019	\$ 629,347
利息費用財稅差異	188,575	203,472
閒置資產跌價損失	227,191	309,526
金融商品未實現損益	197,771	-
投資抵減	3,042,912	2,093,016
虧損扣抵	641,697	433,675
其 他	4,180	2,672
遞延所得稅資產	4,969,345	3,671,708
備抵評價金額	(2,331,699)	(1,594,939)
遞延所得稅資產－淨額	2,637,646	2,076,769
採權益法認列國內投資收益	-	(5,014)
固定資產折舊差異	(322,314)	(584,354)
採權益法認列國外投資收益	(34,157)	(23,978)
淨遞延所得稅資產	<u>\$ 2,281,175</u>	<u>\$ 1,463,423</u>

(四)兩稅合一相關資訊：

	九 十 五 年 六 月 三 十 日	九 十 四 年 六 月 三 十 日
可扣抵稅額帳戶餘額－本公司	<u>\$ 69,330</u>	<u>\$304,319</u>

本公司民國九十四年度預計及九十三年度實際盈餘分配之稅額扣抵比率分別為 7.74%及 8.57%。

由於本公司得分配予股東之可扣抵稅額，應以股利盈餘分配日之股東可扣抵稅額帳戶之餘額為計算基礎。因是民國九十四年度預計盈餘分配之稅額扣抵比率可能會因本公司依所得稅法規定預計可能產生之各項可扣抵稅額與實際不同而須調整。

(五)本公司民國九十五年及九十四年六月底中屬民國八十六及以前年度之未分配盈餘分別為 4,346,093 仟元及 5,644,645 仟元。

本公司民國九十五年六月底用以計算遞延所得稅之稅率為 25%。

(六)截至民國九十五年六月底止，本公司及子公司尚未使用之投資抵減稅額如下：

<u>法令依據</u>	<u>抵減項目</u>	<u>可抵減總額</u>	<u>尚未抵減餘額</u>	<u>最後抵減年度</u>
<u>本公司</u>				
促進產業升級 條例第六條	研究發展、人才培 訓及國內外產製	\$ 691,221	\$ 184,940	九十五
	自動化設備投資	728,010	158,181	九十六
	抵減	1,413,493	769,885	九十七
		1,710,960	1,710,960	九十八
		195,548	195,548	九十九
<u>華信航空公司</u>				
促進產業升級 條例第六條	人才培訓	7,886	7,886	九十五
		4,965	4,965	九十六
		3,815	3,815	九十七
		6,427	6,427	九十八
<u>台灣航勤公司</u>				
促進產業升級 條例第六條	交通事業購置設備 投資抵減	273	273	九十九
<u>華潔洗滌公司</u>				
促進產業升級 條例第六條	人才培訓	14	14	九十六
		10	10	九十七
		8	8	九十八

(七)截至民國九十五年六月底止，本公司及子公司得用以扣抵以後年度課稅所得之虧損金額如下：

<u>到期年度</u>	<u>虧損扣抵</u>
<u>本公司</u>	
一〇〇	\$ 1,030,343
<u>華信航空公司</u>	
九十五(已核定)	325,209
九十六(已核定)	485,886
九十七(已核定)	300,409

(接次頁)

(承前頁)

<u>到 期 年 度</u>	<u>虧 損 扣 抵</u>
九十八	\$ 278,146
九十九	134,340
<u>華潔洗滌公司</u>	
九十五 (已核定)	1,506
九十六 (已核定)	2,021
<u>華美投資公司</u>	
九十六	21,732
九十九	5,163

除本公司民國九十年度及下列事項外，華儲公司截至民國九十一年度，本公司及其餘國內子公司截至民國九十二年度前之營利事業所得稅申報案，業經稽徵機關核定。

1. 本公司民國八十六年度申報案件經國稅局核定調增申報課稅所得並補徵稅額 25,498 仟元，主要係利息資本化調整減少利息支出並重新計算免稅所得。惟本公司認為其核定免稅所得之計算無理由，及因未於核定期間依稅法規定申請以國外已繳稅款 27,211 仟元申請更正申報，故併予提出復查申請。
2. 本公司民國八十七年度申報案件經國稅局核定調增海外證券交易所得 1,313,088 仟元，並課處罰鍰，係其將本公司海外轉投資公司因組織調整之股權轉換認定為證券買賣，而予設算未認列之證券交易所得，本公司認為該項認定並不合理，其設算亦有訛誤，已提起復查，惟基於穩健原則已將上述民國八十七年度之補徵稅款列入民國九十二年度之所得稅費用。
3. 本公司民國八十八年度申報案件經國稅局重新核定並以民國八十七年度核定調增海外證券交易所得涉及違章為由，剔除民國八十八年度抵用八十七年度產生之虧損扣抵金額 1,411,146 仟元，本公司認為該項核定並不合理，本公司亦無涉及違章可言，已再提出復查申請。

4. 華儲公司民國九十一年度營利事業所得稅之核定有關營業外支出—資本租賃利息支出因稅捐稽徵機關核定時，全數列為計算免稅所得之費用致核定增加課稅所得額及應納所得稅額分別計 44,875 仟元及 11,209 仟元，華儲公司尚有不服，已依法提起行政救濟程序，惟截至民國九十五年六月三十日尚未經行政法院判決或經稅捐稽徵主管機關最後決定。

三、用人、折舊、折耗及攤銷費用

	九 十 五 年 上 半 年 度		
	屬於營業成本者	屬於營業費用者	合 計
用人費用			
薪資費用	\$ 5,525,115	\$ 1,331,155	\$ 6,856,270
勞健保費用	297,809	148,091	445,900
退休金費用	552,273	192,372	744,645
其他用人費用	1,024,440	141,018	1,165,458
折舊費用	5,464,904	187,109	5,652,013
攤銷費用	10,553	92,414	102,967

	九 十 四 年 上 半 年 度		
	屬於營業成本者	屬於營業費用者	合 計
用人費用			
薪資費用	\$ 5,522,947	\$ 1,291,401	\$ 6,814,348
勞健保費用	290,404	135,150	425,554
退休金費用	524,868	103,446	628,314
其他用人費用	974,651	125,234	1,099,885
折舊費用	4,883,923	198,945	5,082,868
攤銷費用	13,105	61,033	74,138

四、每股盈餘

計算每股盈餘（淨損）之分子及分母揭露如下：

	金額（仟元）（分子）		股數（分母） （ 仟 股 ）	每股盈餘（淨損） （ 元 ）	
	稅 前	稅 後		稅 前	稅 後
九十五年上半年度					
基本每股盈餘（淨損）					
屬於母公司普通股股東之本期純益（損）	(\$ 68,589)	\$ 128,067	3,538,574	(\$ 0.02)	\$ 0.04

（接次頁）

(承前頁)

	金額 (仟元) (分子)		股數 (分母) (仟股)	每股盈餘 (淨損) (元)	
	稅 前	稅 後		稅 前	稅 後
具稀釋作用之潛在普通股之影響					
國內第二次及第三次無擔保可轉換公司債	\$ -	\$ -	1,045,587		
稀釋每股盈餘 (淨損)	(\$ 68,589)	\$ 128,067	4,584,161	(\$ 0.01)	\$ 0.03
無償配股基準日在財務報表提出日後之擬制追溯調整基本每股盈餘 (淨損) (註)	(\$ 68,589)	\$ 128,067	3,720,018	(\$ 0.02)	\$ 0.03
無償配股基準日在財務報表提出日後之擬制追溯調整稀釋每股盈餘 (淨損) (註)	(\$ 68,589)	\$ 128,067	4,765,505	(\$ 0.01)	(\$ 0.03)
<u>九十四年上半年度</u>					
基本每股盈餘 (淨損)					
屬於母公司普通股股東之本期純益	\$ 513,908	\$ 694,832	3,460,191	\$ 0.15	\$ 0.20
具稀釋作用之潛在普通股之影響					
國內第二次無擔保可轉換公司債	-	-	466,061		
稀釋每股盈餘	\$ 513,908	\$ 694,832	3,926,252	\$ 0.13	\$ 0.18
無償配股基準日在財務報表提出日後之擬制追溯調整基本每股盈餘 (註)	\$ 513,908	\$ 694,832	3,641,635	\$ 0.14	\$ 0.19
無償配股基準日在財務報表提出日後之擬制追溯調整稀釋每股盈餘 (註)	\$ 513,908	\$ 694,832	4,107,696	\$ 0.13	\$ 0.17

計算每股盈餘時，無償配股之影響已列入追溯調整。民國九十四年上半年度稅後基本每股盈餘及稀釋每股盈餘，因追溯調整，分別由0.22元及0.19元減少為0.20元及0.18元。

註：係追溯調整經民國九十五年六月二十三日股東常會通過之保留盈餘及資本公積無償配股後之每股盈餘 (淨損) 擬制資訊。

五 重大期後事項

本公司於民國九十五年七月十八日經行政院金融監督管理委員會核准發行民國九十五年度第一次有擔保公司債 6,500,000 仟元，並已募集完畢。前述公司債之發行期間為五年，於發行日依票面利率十足

發行，每年單利計、付息一次。各券自發行日起屆滿第三、四及五年底各還本 30%、30%及 40%。

六、金融商品資訊之揭露

(一) 公平價值之資訊

	九十五年六月三十日		九十四年六月三十日	
	帳面價值	公平價值	帳面價值	公平價值
<u>金融資產</u>				
公平價值與帳面價值相等之金融資產	\$ 22,108,990	\$ 22,108,990	\$ 22,662,460	\$ 22,662,460
公平價值變動列入損益之金融資產	7,601,428	7,601,428	7,233,255	7,247,201
備供出售金融資產	560,479	560,479	692,618	692,618
避險之衍生性金融資產	322,817	322,817	205,172	1,134,316
以成本衡量之金融資產	578,767	-	571,131	-
<u>金融負債</u>				
公平價值與帳面價值相等之金融負債	149,354,753	149,354,753	149,870,207	149,870,207
公平價值變動列入損益之金融負債	123,435	123,435	1,194	1,194
避險之衍生性金融負債	635,283	635,283	93,604	1,426,677
應付公司債	20,847,600	21,345,435	15,080,400	15,548,545

本公司及子公司自民國九十五年一月一日採用財務會計準則公報第三十四號「金融商品之會計處理準則」，因是，部分衍生性金融商品並未認列於民國九十四年度之合併財務報表，因適用新公報所產生會計變動累積影響數及股東權益調整項目之相關說明請參見附註三。

(二) 本公司及子公司估計金融商品公平價值所使用之方法及假設如下：

1. 部分金融商品以其在資產負債表上之帳面價值估計其公平價值，因為此類商品到期日甚近或現時收付價格與帳面價值相近，其帳面價值應屬估計公平價值之合理基礎。此方法應用於現金及約當

現金、應收票據及帳款－淨額、應收款項－關係人、其他應收款、已質押定存單、存出保證金、其他金融資產－非流動、短期借款、應付短期票券、應付帳款、應付帳款－關係人、應付費用、一年內到期之長期借款、應付租賃負債－流動、部分其他流動負債與存入保證金。

2. 公平價值變動列入損益之金融商品、備供出售金融資產及避險之衍生性金融商品如有活絡市場公開報價時，則以此市場價格為公平價值。若無市場價格可供參考時，則採用評價方法估計。本公司採用評價方法所使用之估計及假設，與市場參與者於金融商品訂價時用以作為估計及假設之資訊一致，該資訊為本公司可取得者。
3. 長期投資以成本衡量之金融資產－非流動因無活絡市場公開報價且其公平價值無法可靠衡量，故以成本衡量。
4. 上市應付公司債因有市場價格可循，故以此市場價格為公平價值。
5. 銀行長期借款與應付租賃負債－非流動係浮動利率之金融負債，故其帳面價值即為目前之公平價值。

因部分金融商品及非金融商品無須列示其公平價值，是以上表所列之公平價值總數並不代表本公司之總價值。

(三) 本公司及子公司金融資產及金融負債之公平價值，以活絡市場之公開報價直接決定者，及以評價方法估計者分別為：

	公開報價決定之金額		評價方法估計之金額	
	九十五年 六月三十日	九十四年 六月三十日	九十五年 六月三十日	九十四年 六月三十日
<u>資 產</u>				
公平價值變動列入損益之				
金融資產	\$ 6,958,506	\$ 7,287,298	\$ 642,922	\$ -
備供出售金融資產	560,479	695,005	-	-
避險之衍生性金融資產	-	-	322,817	1,134,316
<u>負 債</u>				
公平價值變動列入損益之				
金融負債	-	-	123,435	1,194
避險之衍生性金融負債	-	-	635,283	1,426,879

(四)本公司及子公司九十五及九十四年六月底屬固定利率之銀行借款分別為 24,303,600 仟元及 13,747,400 仟元，使本公司暴露於利率變動之公平價值風險；屬浮動利率者分別為 134,689,091 仟元及 138,815,313 仟元，使本公司暴露於利率變動之現金流量風險。

(五)本公司九十五年上半年度自備供出售金融資產當期直接認列為股東權益調整項目之金額為 12,288 仟元，轉列損益項目為 3,832 仟元。

三、風險控管策略及避險活動

(一)風險控管策略

本公司所從事之風險控制及避險策略，主要係因應國、內外經濟環境、金融及油價市場等變化，隨時衡估調整。為降低利率、匯率及油價等變動對本公司整體財務造成之風險，本公司依股東會通過之「從事衍生性金融商品交易處理程序」規定，透過財務避險工具，將該等成本以適當之避險比率固定於一定之範圍，以降低因市場價格變化對盈餘的衝擊。

此外，本公司並設有財務風險管理委員會，定期召開會議，以評估衍生性商品操作績效及適當之避險比率，並於外聘財務風險管理顧問協助下，即時掌握國內外經濟及金融情勢，控管避免因金融環境及油價變動所產生整體之財務風險，研擬規避財務風險之策略及因應措施，以落實風險管理。

本公司訂定遠期外匯及外幣選擇權合約，主要係為規避外幣資產、負債及承諾因匯率變動產生之風險；訂定利率交換合約主要係為規避淨負債利率波動之風險；訂定換匯換利合約，主要係為規避利率及匯率之風險；訂定油料避險合約，主要係為規避原油價格波動之風險。本公司以與被避險項目公平價值變動呈高度負相關之衍生性金融商品作為避險工具，並作定期評估。

本公司所承作之上述衍生性商品係以能夠達成規避大部分市場價格風險為目的，惟部份衍生性商品雖能達到財務避險之策略，卻不符合避險會計之要求，因此將此等商品以公平價值衡量並帳列交易目的之金融資產或負債。

1. 茲將本公司及子公司之衍生性金融商品交易之合約金額（名目本金）、信用風險及公平價值列示如下：

避險	九 十 五 年 六 月 三 十 日			九 十 四 年 六 月 三 十 日		
	合 約 金 額 (名目本金)	信 用 風 險	公 平 價 值	合 約 金 額 (名目本金)	信 用 風 險	公 平 價 值
<u>本公司</u>						
遠期外匯	\$ 3,888,889	\$ 44,777	\$ 43,235	\$ 971,787	\$ 14,287	\$ 14,287
利率交換	44,018,733	81,519	(638,894)	110,837,990	174,283	(1,410,178)
外幣選擇權						
— 買入	620,915	4,582	4,582	2,068,966	13,045	12,177
— 賣出	620,915	255	(238)	2,068,966	4,240	(16,499)
油料避險	898,693	124,693	124,693	26,569,436	1,107,919	1,107,853
換匯換利						
— 換匯	9,967,320	31,134	(10,921)	-	-	-
— 換利	9,826,455	122,160	119,937	-	-	-
外匯交換	-	-	-	1,034,483	6,787	6,787
<u>非 避 險</u>						
<u>本公司</u>						
遠期外匯	163,399	190	190	-	-	-
利率交換	9,000,000	-	(123,435)	-	-	-
油料避險	27,522,467	639,861	639,856	-	-	-
外幣選擇權						
— 買入	163,399	1,361	1,361	-	-	-
— 賣出	163,399	875	875	190,814	-	(1,194)
<u>華信航空</u>						
利率交換	-	-	-	483,871	-	(202)
油料避險	74,510	641	641	-	-	-

本公司從事之許多衍生性金融商品交易，其合約之名目本金通常係用以計算交易雙方應收付金額之基礎，因是名目本金並非實際交付之金額，亦非本公司之現金需求。由於本公司所發行或持有之衍生性金融商品，無法於市場以合理價格出售之可能性極小，故預計合約到期時不致有重大之現金需求。

信用風險係指若交易對象違約，則本公司將產生之損失。惟本公司之交易對象皆為信用卓著之國際或國內金融機構，且本公司亦與多家金融機構往來交易以分散風險，故預期不致產生重大信用風險。

本公司係以金融機構之報價做為個別合約之公平價值。

本公司持有之各種金融商品最大暴險金額（不含擔保品之公平價值）與其帳面價值相同。

2. 現金流量避險

本公司所持有浮動利率債務、外幣確定承諾購機交易及預期購買航空燃油交易，可能因市場利率、匯率及油價之變動而使該資產及負債之未來現金流量產生波動，並導致風險，本公司評估該風險可能重大，故另簽訂利率交換、換匯換利、遠期外匯及選

擇權合約，以進行避險。本公司符合避險會計之現金流量避險資訊如下：

被避險項目	指定之避險工具			現金流量預期產生期間	相關利益損失預期於損益表認列期間
	指定為避險工具之金融商品	九十五年六月三十日	公平價值		
浮動利率長期借款	利率交換合約	\$ 44,018,733	(\$ 638,894)	九十五年至九十九年	九十五年至九十九年
	換匯換利-換利	9,826,455	119,937	九十五年至九十六年	九十五年至九十六年
預付美金購機款	遠期外匯	3,888,889	43,235	九十五年至九十六年	九十五年至九十六年
	外幣選擇權				
	買入	620,915	4,581	九十五年	九十五年
	賣出	620,915	(238)	九十五年	九十五年
	換匯換利-換匯	9,967,320	(10,921)	九十六年	九十六年
飛行油料成本	油料避險	898,693	124,693	九十五年至九十七年	九十五年至九十七年
		<u>\$ 69,841,920</u>	<u>(\$ 357,607)</u>		

六 關係人交易

(一) 關係人之名稱及關係

關係人名稱	與本公司之關係
揚子江快運航空	採權益法計價之被投資公司（自民國九十五年一月起）
廈門國際航空港空運貨站	採權益法計價之被投資公司
中國飛機服務	採權益法計價之被投資公司（自民國九十四年十一月起）
科學城物流	採權益法計價之被投資公司（自民國九十四年五月起）
高雄空廚	採權益法計價之被投資公司
廈門國際航空港航空貨物倉儲	採權益法計價之被投資公司
華普飛機引擎科技	採權益法計價之被投資公司
台灣懷霖工業	採權益法計價之被投資公司
東聯國際貨運（香港）	採權益法計價之被投資公司
華欣公寓大廈管理維護	採權益法計價之被投資公司
桃友公司	孫公司
Freighter Princess Ltd.	子公司
Freighter Prince Ltd.	子公司
Freighter Queen Ltd.	子公司
台灣航勤（澳門）	採權益法計價之被投資公司（至民國九十四年六月止）
華旅網際旅行社	孫公司（至民國九十四年十一月止）
聯成航太科技	採權益法計價之被投資公司
中華航空事業發展基金會（航發會）	持有本公司股份 64.53% 之主要股東

(二)與關係人間之重大交易事項

營業收入

	九十五年上半年度		九十四年上半年度	
	金	佔各該 額 科目 %	金	佔各該 額 科目 %
航發會	\$ 22,305	0.04	\$ 23,361	0.04
其他	<u>3,091</u>	<u>-</u>	<u>3,555</u>	<u>0.01</u>
	<u>\$ 25,396</u>	<u>0.04</u>	<u>\$ 26,916</u>	<u>0.05</u>

營業成本

	九十五年上半年度		九十四年上半年度	
	金	佔各該 額 科目 %	金	佔各該 額 科目 %
中國飛機服務	\$ 121,897	0.23	\$ -	-
航發會	54,489	0.11	49,969	0.11
高雄空廚	43,688	0.08	50,370	0.11
桃友公司	38,158	0.07	44,538	0.10
其他	<u>13,371</u>	<u>0.03</u>	<u>3,546</u>	<u>0.02</u>
	<u>\$ 271,603</u>	<u>0.52</u>	<u>\$ 148,423</u>	<u>0.34</u>

(三)應收帳款－關係人

	九十五年六月三十日		九十四年六月三十日	
	金	佔各該 額 科目 %	金	佔各該 額 科目 %
航發會	\$ 13,134	84.88	\$ 13,087	99.38
高雄空廚	2,304	14.89	-	-
華普飛機引擎科技	<u>35</u>	<u>0.23</u>	<u>82</u>	<u>0.62</u>
	<u>\$ 15,473</u>	<u>100.00</u>	<u>\$ 13,169</u>	<u>100.00</u>

(四)應付帳款－關係人

	九十五年六月三十日		九十四年六月三十日	
	金	佔各該 額 科目 %	金	佔各該 額 科目 %
中國飛機服務	\$ 41,945	48.03	\$ -	-
航發會	20,642	23.64	20,753	48.36
高雄空廚	15,598	17.86	16,283	37.94
其他	<u>9,143</u>	<u>10.47</u>	<u>5,877</u>	<u>13.70</u>
	<u>\$ 87,328</u>	<u>100.00</u>	<u>\$ 42,913</u>	<u>100.00</u>

(五)資產租賃

本公司為訓練機師所需，與航發會簽訂租賃合約，本公司以營業租賃方式承租飛行訓練器及模擬機，係以使用時數支付租金，民國九十五年及九十四年上半年度租金費用分別為 54,489 仟元及 49,969 仟元。

(六) 背書及保證

	九 十 五 年 六 月 三 十 日	九 十 四 年 六 月 三 十 日
華普飛機引擎科技—銀行借款	\$ 20,817	\$ 19,969
Freighter Queen Ltd.	447,301	404,988
Freighter Prince Ltd.	465,105	459,964
Freighter Princess Ltd.	552,496	610,776

本公司及子公司與關係人間之交易均屬航空運輸業之範疇，關係企業外之可交易對象有限，惟其交易價格均經一定之議價程序，其方式與一般交易並無特別不同，帳款之收付期限自 30 天至 2 個月不等，並無逾授信期間之情形。

元質、抵押之資產

下列資產經質、抵押作為長、短期銀行借款及其他業務保證之擔保品：

	九 十 五 年 六 月 三 十 日	九 十 四 年 六 月 三 十 日
存出保證金（以定期存單質押保證）	\$ 14,153	\$ 202,897
已質押定存單（供銀行融資保證用途）	416,418	250,784
固定資產—土地、房屋及建築、機器設備及飛行設備淨額	<u>125,845,358</u>	<u>139,127,796</u>
合 計	<u>\$ 126,275,929</u>	<u>\$ 139,581,477</u>

三. 重大承諾事項及或有負債

(一) 本公司、華信航空、華儲公司及華美公司以營業租賃方式承租飛行設備及修護棚廠等，租期至民國一〇九年一月前陸續到期。本公司已支付保證金計 5,565,616 仟元。

依約，未來五年度應支付之租金彙總如下：

年	度	金	額
九十五年七月至十二月		\$	1,823,223
九十六			3,386,143
九十七			2,746,599
九十八			1,975,624
九十九			1,885,888
一〇〇			1,592,542

民國一〇一年及以後年度應支付之租金總額約 7,109,278 仟元，按郵匯局一年期定期存款利率（2.075%）及與出租人約定之利率（6.538%）折算之現值約 6,514,580 仟元。

- (二) 本公司於民國八十八年七月與波音簽約訂購十三架 747-400F 貨機，截至民國九十五年六月底已交機十二架，餘一架合約總價約為美金 213,836 仟元，截至民國九十四年六月底止，已預付美金 55,001 仟元（帳列預付設備款）。本公司另於民國九十三年四月與波音公司簽約增購二架 747-400F 貨機，截至民國九十五年六月底止已交機一架，餘一架總價約為美金 232,121 仟元，截至民國九十五年六月底止已預付美金 83,642 仟元（帳列預付設備款）。
- (三) 本公司於民國九十一年十二月與空中巴士公司簽約訂購十二架 A330 客機，並於民國九十二年十二月執行六架選購機其中二架之選購權，共計十四架 A330 客機，截至民國九十五年六月底止已交機十架，餘四架總價約為美金 685,834 仟元，截至民國九十五年六月底止已預付美金 142,170 仟元（帳列預付設備款）。
- (四) 本公司與民航局間關於飛機租金及墊付款利息之爭議，係因民航局依行政院之決議，推翻原契約約定之利率，主張該局將六架飛機租予本公司租金利息之計算及由租用改為本公司自購之飛機三架預付款（墊款）部分之利率應予調高，並據此請求利息差額計約 11 億餘元。本案原經台北地方法院台北簡易庭判決本公司應給付民航局該利息差額，惟本公司已就該案提起上訴，並業經台灣高等法院於民國九十二年四月八日判決本公司應給付民航局 2,874 餘仟元及就該金額自民國八十六年五月二十一日起至清償日止，按年利率百分

之五計算之利息，另本公司應負擔訴訟費用之千分之三。然該判決遭最高法院廢棄，並於民國九十三年七月二十日由最高法院發回台灣高等法院重審，惟本公司預期可獲致有利之判決。

(五)本公司原向民航局租賃六架飛機，后復配合民航局採用公開標售方式處分租與本公司之飛機而參與標售作業，於民國九十二年十二月參與競標且獲得標，並於民國九十三年一月給付標購款項且於當月正式交機。嗣後民航局認為本公司仍應給付最後一次租金給付日與交機日間之租金，惟本公司認為標購價款已包含上述租金款項，民航局之請求並不合理。民航局業於民國九十四年五月向台北地方法院提起訴訟，請求本公司給付租金 380,570 仟元及滯納金 2,059 仟元，本案業經台北地方法院判決應依民航局請求如數給付，本公司不服該判決。由於此項租賃原係屬融資性租賃契約之性質，後因民航局收回飛機、公開標售，即變更為營業租賃並應據以調整租賃期間之租金，本公司主張民航局應返還本公司因租賃契約性質變更而溢付之租金，並以該等租金抵銷民航局前述之請求，惟原審判決並未釐清租賃契約之性質。本公司已另提供各項有利之證據向台灣高等法院提起上訴，並預期可獲致有利之判決。

(六)華儲公司業於民國八十九年一月十四日與民航局簽訂「一期航空貨運站營運契約書」，特許期間自民航局移轉營運權予華儲公司之日起，二十年期滿。預計將於未來十年內於中正機場貨運站及高雄貨運站進行建築物之改擴建、機具設備之導入及更新，前述改擴建主體工程計畫之規模業經民國九十二年度董事會同意，並經交通部民航局函覆原則同意辦理。該改擴建工程支出預估總金額為 84 億 9 仟萬餘元，自民國九十三年設計，預計民國九十五年施工。

上述貨運站整體改善、設備購置及後續之設備增置與重置所取得之資產，於特許期間屆滿時將無償移轉予政府。另隨特許期間屆滿而終止之土地、建物及動產租約，其租賃土地及營運資產亦將原狀返還政府。

(七)華儲公司應於特許期間，支付權利金予民航局，權利金以年度為基礎結算並應以年度營業總額之金額（包括營業收入與營業外收入，但不包括華儲公司依契約規定轉租交接區使用者作業場地之租金收入）且民航局得自移轉營運權之日起依華儲公司之實際營業收入及支出等每三年檢討調整權利金之比率，其比率列示如下：

<u>年 營 業 總 額</u>	<u>金 額 比 率</u>
20 億以下	6.66%
20 億至 40 億	8.88%
40 億至 60 億	11.10%
60 億至 80 億	13.32%
80 億至 100 億	15.54%
100 億至 120 億	17.76%
120 億以上	19.98%

(八)先啟資訊系統公司招攬國內旅行業者加入國外大型航空電腦訂位系統，該項勞務依 81.2.17 北市稽中北（甲）字第 3559 號函釋為在國內提供而在國外使用，因此而向國外系統公司收取之佣金收入，准依營業稅法第七條第二款規定適用零稅率。惟於九十五年五月國稅局重新認定先啟資訊系統公司之是項佣金收入應為應稅銷售額，故核定補徵營業稅 45,109 仟元並處三倍罰鍰 135,328 仟元。先啟資訊系統公司認為國稅局之核定並不合理，已提出復查申請。

三、附註揭露事項

(一)重大交易事項及(二)轉投資事業相關資訊

- 1.資金貸與他人：無。
- 2.為他人背書保證：附表一。
- 3.期末持有有價證券情形：附表二。
- 4.累積買進或賣出同一有價證券之金額達新台幣一億元或實收資本額 20%以上：附表三。
- 5.取得不動產之金額達新台幣一億元或實收資本額 20%以上：無。
- 6.處分不動產之金額達新台幣一億元或實收資本額 20%以上：無。
- 7.與關係人進、銷貨之金額達新台幣一億元或實收資本額 20%以上：附表四。
- 8.應收關係人款項達新台幣一億元或實收資本額 20%以上：附表

五。

9.被投資公司名稱、所在地區....等相關資訊：附表六。

10.母子公司間業務關係及重要交易往來情形：附表七。

11.從事衍生性商品交易：附註二十七。

(三)大陸投資資訊：附表八。

中華航空股份有限公司及其轉投資公司

為他人背書保證

民國九十五年上半年度

附表一

單位：新台幣元

編號	背書保證者 公司名稱	被 背 書 保 證 對 象		對單一企業背書 保證之限額(註一)	本期最高背書 保證餘額	期末背書保證餘額	以財產擔保之 背書保證金額	累計背書保證金額 佔最近期財務報表 淨值之比率(%)	背書保證最高 限額(註二)
		公 司 名 稱	關 係						
0	本公司	華潔洗滌	直接持有普通股股權 達55%之子公司	\$10,974,068,112	\$ 120,000,000	\$ 120,000,000	\$ -	-	\$27,435,170,279
0	本公司	華普飛機引擎科技	因共同投資關係，由 各出資股東依其持 股比率對其背書保 證之公司	10,974,068,112	20,816,993	20,816,993	-	-	27,435,170,279
0	本公司	Freighter Queen Ltd.	直接持有普通股股權 達100%之子公司	10,974,068,112	447,300,704	447,300,704	-	1	27,435,170,279
0	本公司	Freighter Prince Ltd.	直接持有普通股股權 達100%之子公司	10,974,068,112	470,284,073	465,104,881	-	1	27,435,170,279
0	本公司	Freighter Princess Ltd.	直接持有普通股股權 達100%之子公司	10,974,068,112	624,479,309	552,495,897	-	1	27,435,170,279

註一：依本公司「背書保證作業程序」規定，對個別企業背書保證額度以不超過本公司淨值百分之二十為限。

註二：依本公司「背書保證作業程序」規定，背書保證之總額度以不超過本公司淨值百分之五十為限。

中華航空股份有限公司及其轉投資公司

期末持有有價證券情形

民國九十五年六月三十日

附表二

單位：股或單位，新台幣元

持有之公司	有價證券及名稱	與有價證券發行人之關係	帳列科目	期				備註
				股數 / 單位數	帳面金額	持股比率%	市價 / 股權淨值	
本公司	股票							
	華儲	子公司	採權益法之長期股權投資	135,000,000	\$ 1,655,818,926	54.00	\$ 1,655,818,926	—
	華信航空	子公司	採權益法之長期股權投資	188,154,026	1,495,752,520	93.99	1,819,711,265	註一
	華航(亞洲)	子公司	採權益法之長期股權投資	42,850,000	1,395,640,588	100.00	1,395,640,588	—
	華美投資	子公司	採權益法之長期股權投資	2,614,500	855,942,875	100.00	855,942,875	—
	桃園航勤	子公司	採權益法之長期股權投資	34,300,000	802,839,731	49.00	802,839,731	—
	華膳空廚	子公司	採權益法之長期股權投資	43,860,000	582,230,879	51.00	582,230,879	—
	先啟資訊系統	子公司	採權益法之長期股權投資	22,450,008	366,833,016	93.93	366,833,016	—
	台灣航勤	子公司	採權益法之長期股權投資	17,188,870	343,048,701	47.35	343,048,701	—
	中國飛機服務公司	採權益法計價之被投資公司	採權益法之長期股權投資	28,400,000	261,486,896	20.00	214,729,733	註三及四
	科學城物流	採權益法計價之被投資公司	採權益法之長期股權投資	13,293,000	159,255,110	28.48	152,168,571	註四
	高雄空廚	採權益法計價之被投資公司	採權益法之長期股權投資	12,705,000	159,097,467	31.76	159,097,467	—
	華潔洗滌	子公司	採權益法之長期股權投資	13,750,000	109,385,909	55.00	109,385,909	—
	華普飛機引擎科技	採權益法計價之被投資公司	採權益法之長期股權投資	7,732,200	105,135,708	24.50	105,135,708	—
	華夏	子公司	採權益法之長期股權投資	50,000	77,011,439	100.00	88,237,331	註一
	華旅網際旅行社	子公司	採權益法之長期股權投資	2,600,000	30,640,020	100.00	30,640,020	—
	華泉旅行社	子公司	採權益法之長期股權投資	408	22,823,359	51.00	22,823,359	註三
	全球聯運	子公司	採權益法之長期股權投資	250,000	5,548,859	25.00	5,548,859	—
	Freighter Princess Ltd.	子公司	採權益法之長期股權投資	1,000	35,088	100.00	35,088	—
	Freighter Prince Ltd.	子公司	採權益法之長期股權投資	1,000	34,602	100.00	34,602	—
	Freighter Queen Ltd.	子公司	採權益法之長期股權投資	1,000	32,895	100.00	32,895	—
	聯成航太科技	採權益法計價之被投資公司	採權益法之長期股權投資	6,750,000	-	48.21	-	註五
	遠東航空	—	備供出售金融資產—非流動	34,752,125	200,172,240	7.61	200,172,240	—
	關貿網路	—	備供出售金融資產—非流動	11,825,925	121,807,027	5.98	121,807,027	—
	Abacus International Holdings Ltd.—普通股	—	以成本衡量之金融資產—非流動	1,359,368	297,946,451	13.59	1,713,321,151	註六
	遠邦創業投資	—	以成本衡量之金融資產—非流動	12,000,000	120,000,000	10.00	59,090,979	註三
	怡中機場地勤服務	—	以成本衡量之金融資產—非流動	12,000,000	56,022,929	15.00	62,265,152	註三
	中華快遞	—	以成本衡量之金融資產—非流動	2,200,000	22,000,000	11.00	22,890,334	註三

(接次頁)

(承前頁)

持有之公司	有價證券及名稱	與有價證券發行人之關係	帳列科目	期				備註
				股數 / 單位數	帳面金額	持股比率%	市價 / 股權淨值	
	華懋國際廣告	—	以成本衡量之金融資產—非流動	592,500	\$ 5,925,000	6.58	\$ 2,668,083	註三
	Abacus International Holdings Ltd.—特別股	—	以成本衡量之金融資產—非流動	135,937	472,522	-	1,713,321,151	註六
	中華電信	—	備供出售金融資產—流動	1,036,000	60,606,000	-	60,606,000	—
	France Telecom	—	備供出售金融資產—流動	195,587	135,301,130	-	135,301,130	—
	受益憑證							
	金復華債券基金	—	公平價值變動列入損益之金融資產—流動	39,383,723.49	500,252,056	-	500,252,056	—
	華頓平安債券基金	—	公平價值變動列入損益之金融資產—流動	47,086,743.20	500,249,560	-	500,249,560	—
	保誠獨特債券基金	—	公平價值變動列入損益之金融資產—流動	32,869,652.10	500,246,522	-	500,246,522	—
	日盛債券基金	—	公平價值變動列入損益之金融資產—流動	29,531,410.35	400,295,314	-	400,295,314	—
	復華債券基金	—	公平價值變動列入損益之金融資產—流動	30,229,060.70	400,202,535	-	400,202,535	—
	ING 彰銀安泰債券基金	—	公平價值變動列入損益之金融資產—流動	25,708,042.33	300,136,253	-	300,136,253	—
	台壽保所羅門債券基金	—	公平價值變動列入損益之金融資產—流動	21,599,018.54	250,127,434	-	250,127,434	—
	大華債券基金	—	公平價值變動列入損益之金融資產—流動	19,443,904.30	250,114,719	-	250,114,719	—
	聯邦債券基金	—	公平價值變動列入損益之金融資產—流動	12,425,241.46	150,045,973	-	150,045,973	—
	盛華 101 全球抵押貸款債權證券化基金	—	公平價值變動列入損益之金融資產—流動	3,000,000.00	30,124,200	-	30,124,200	—
	台陽國票平衡基金	—	公平價值變動列入損益之金融資產—流動	3,083,247.70	28,890,031	-	28,890,031	—
	台陽富利平衡基金	—	公平價值變動列入損益之金融資產—流動	2,906,976.70	28,808,139	-	28,808,139	—
	凱基百分百保本私募基金	—	公平價值變動列入損益之金融資產—流動	1,000,000.00	9,915,600	-	9,915,600	—
	Goldman Sachs 海外貨幣基金	—	公平價值變動列入損益之金融資產—流動	1,000,000	41,240,870	-	41,240,870	—
	附賣回債券							
	EIB	—	現金及約當現金	-	32,679,739	-	32,679,739	—

(接次頁)

(承前頁)

持有之公司	有價證券及名稱	與有價證券發行人之關係	帳列科目	期				備註
				股數 / 單位數	帳面金額	持股比率%	市價 / 股權淨值	
華 儲	受益憑證							
	建弘台灣債券基金	—	公平價值變動列入損益之金融資產—流動	14,473,671.60	\$ 202,528,639	-	\$ 202,528,639	—
	建弘全家福基金	—	公平價值變動列入損益之金融資產—流動	627,321.10	102,508,659	-	102,508,659	—
	復華債券基金	—	公平價值變動列入損益之金融資產—流動	18,430,525.40	244,001,726	-	244,001,726	—
	復華信天翁債券基金	—	公平價值變動列入損益之金融資產—流動	7,648,670.10	85,755,359	-	85,755,359	—
	金復華萬益債券基金	—	公平價值變動列入損益之金融資產—流動	18,052,407.82	186,972,398	-	186,972,398	—
	金復華安本債券基金	—	公平價值變動列入損益之金融資產—流動	13,053,875.30	153,073,658	-	153,073,658	—
	兆豐寶鑽債券基金	—	公平價值變動列入損益之金融資產—流動	17,847,550.74	203,920,760	-	203,920,760	—
	富邦吉祥三號基金	—	公平價值變動列入損益之金融資產—流動	9,654,123.61	101,645,372	-	101,645,372	—
	富邦吉祥一號基金	—	公平價值變動列入損益之金融資產—流動	14,911,730.09	193,928,541	-	193,928,541	—
	華頓平安基金	—	公平價值變動列入損益之金融資產—流動	9,559,155.46	101,556,468	-	101,556,468	—
	德盛債券大壩基金	—	公平價值變動列入損益之金融資產—流動	16,671,161.78	191,831,725	-	191,831,725	—
	國泰債券基金	—	公平價值變動列入損益之金融資產—流動	12,260,557.90	140,454,500	-	140,454,500	—
	國泰長利債券基金	—	公平價值變動列入損益之金融資產—流動	18,550,501.70	201,556,766	-	201,556,766	—
	大眾債券基金	—	公平價值變動列入損益之金融資產—流動	16,354,774.50	211,486,859	-	211,486,859	—
	日盛債券基金	—	公平價值變動列入損益之金融資產—流動	3,716,919.40	50,382,471	-	50,382,471	—
	摩根 JF 台灣債券基金	—	公平價值變動列入損益之金融資產—流動	3,319,159.00	50,293,557	-	50,293,557	—
	台陽富利平衡基金	—	公平價值變動列入損益之金融資產—流動	4,840,271.10	47,967,087	-	47,967,087	—
	日盛穩健一號基金	—	公平價值變動列入損益之金融資產—流動	4,948,388.31	50,093,030	-	50,093,030	—

(接次頁)

(承前頁)

持有之公司	有價證券及名稱	與有價證券發行人之關係	帳列科目	期				備註
				股數 / 單位數	帳面金額	持股比率%	市價 / 股權淨值	
華信航空	股票							
	Mandarin Airlines Sweden AB	子公司	採權益法之長期股權投資	1,000	\$ -	100.00	\$ -	—
	Mandarin Aircraft Trading Co., Ltd.	子公司	採權益法之長期股權投資	1,000	-	100.00	-	—
	中華航空公司	母公司	備供出售金融資產—流動	2,768,807.00	42,639,628	-	42,639,628	—
	France telecom	—	備供出售金融資產—流動	8,274.00	5,519,283	-	5,519,283	—
	政府公債							
	86 交建甲十	—	現金及約當現金	200,000	20,000,000	-	20,014,104	—
	88 央債甲一	—	現金及約當現金	45,100	4,510,000	-	4,516,383	—
	89 央債甲二	—	現金及約當現金	172,542	17,254,247	-	17,271,147	—
	89 央債甲六	—	現金及約當現金	600,000	60,000,000	-	60,001,175	—
	89 央債甲 13	—	現金及約當現金	291,500	29,150,000	-	29,191,257	—
	89 央債甲 14	—	現金及約當現金	1,516,667	151,666,667	-	151,744,673	—
	91 央債甲九	—	現金及約當現金	63,400	6,340,000	-	6,348,973	—
	91 央債甲四	—	現金及約當現金	300,000	30,000,000	-	30,000,000	—
	92 央債甲二	—	現金及約當現金	33,333	3,333,333	-	3,333,597	—
93 央債甲二	—	現金及約當現金	300,000	30,000,000	-	30,017,815	—	
93 央債甲七	—	現金及約當現金	127,458	12,745,753	-	12,758,237	—	
華航(亞洲)	股票							
	廈門國際航空港空運貨站	採權益法計價之被投資公司	採權益法之長期股權投資	-	133,481,765	12.00	133,481,765	註二
	廈門國際航空港航空貨物倉儲	採權益法計價之被投資公司	採權益法之長期股權投資	-	52,523,987	12.00	9,583,340	註二及四
	東聯國際貨運(香港)	採權益法計價之被投資公司	採權益法之長期股權投資	600,000.00	12,277,745	20.00	12,277,745	註三
揚子江快運航空	採權益法計價之被投資公司	採權益法之長期股權投資	-	1,091,193,007	25.00	386,718,790	註二及四	
桃園航勤	股票							
	台灣懷霖工業股份有限公司	採權益法計價之被投資公司	採權益法之長期股權投資	4,275,000	45,512,080	26.07	45,512,080	—
	桃友股份有限公司	子公司	採權益法之長期股權投資	1,000,000	11,103,392	100.00	11,103,392	—
	華儲股份有限公司	同受中華航空控制之公司	以成本衡量之金融資產—非流動	6,250,000	62,500,000	2.50	76,658,284	—
	受益憑證							
	匯豐成龍基金	—	公平價值變動列入損益之金融資產—流動	749,327.50	11,470,705	-	11,470,705	—
	荷銀光華鴻揚基金	—	公平價值變動列入損益之金融資產—流動	8,538,667.97	134,153,574	-	134,153,574	—
倍立寶元基金	—	公平價值變動列入損益之金融資產—流動	4,099,077.40	49,470,945	-	49,470,945	—	

(接次頁)

(承前頁)

持有之公司	有價證券及名稱	與有價證券發行人之關係	帳列科目	期				備註
				股數 / 單位數	帳面金額	持股比率%	市價 / 股權淨值	
	金復華債券基金	—	公平價值變動列入損益之金融資產—流動	2,498,542.52	\$ 31,736,487		\$ 31,736,487	—
	金復華萬益債券基金	—	公平價值變動列入損益之金融資產—流動	4,184,558.16	43,340,306	-	43,340,306	—
	盛華 1699 債券基金	—	公平價值變動列入損益之金融資產—流動	5,075,777.78	62,531,552	-	62,531,552	—
	兆豐國際寶鑽債券基金	—	公平價值變動列入損益之金融資產—流動	882,036.45	10,077,884	-	10,077,884	—
	大眾債券基金	—	公平價值變動列入損益之金融資產—流動	2,367,256.20	30,611,463	-	30,611,463	—
	摩根富林明 JF 台灣債券基金	—	公平價值變動列入損益之金融資產—流動	2,018,992.00	30,592,776	-	30,592,776	—
	摩根富林明歐洲入息債券基金	—	公平價值變動列入損益之金融資產—流動	3,000,000.00	29,286,000	-	29,286,000	—
	群益安信基金	—	公平價值變動列入損益之金融資產—流動	2,587,679.20	30,139,217	-	30,139,217	—
	金鼎鼎益債券基金	—	公平價值變動列入損益之金融資產—流動	1,640,621.80	20,220,171	-	20,220,171	—
	德盛債券大壩基金	—	公平價值變動列入損益之金融資產—流動	875,457.43	10,073,714	-	10,073,714	—
	建弘全家福基金	—	公平價值變動列入損益之金融資產—流動	123,313.69	20,150,320	-	20,150,320	—
	復華債券基金	—	公平價值變動列入損益之金融資產—流動	760,745.50	10,071,510	-	10,071,510	—
	傳山永利債券基金	—	公平價值變動列入損益之金融資產—流動	833,340.30	10,065,667	-	10,065,667	—
	全球短期固定收益基金	—	公平價值變動列入損益之金融資產—流動	1,498,305.20	15,015,715	-	15,015,715	—
	麥哲倫全球債券組合	—	公平價值變動列入損益之金融資產—流動	1,500,000.00	14,990,400	-	14,990,400	—
	荷銀保本外匯債券	—	公平價值變動列入損益之金融資產—流動	1,376,660.00	54,240,570	-	54,240,570	註七
華膳空廚	受益憑證							
	金復華經典平衡基金	—	備供出售金融資產—流動	487,367.40	4,603,702	-	4,603,702	—
	匯豐金磚動力基金	—	備供出售金融資產—流動	1,010,101.00	10,808,040	-	10,808,040	—
	匯豐新日本動力組合基金	—	備供出售金融資產—流動	2,000,000.00	19,100,000	-	19,100,000	—

(接次頁)

(承前頁)

持有之公司	有價證券及名稱	與有價證券發行人之關係	帳列科目	期				備註
				股數 / 單位數	帳面金額	持股比率%	市價 / 股權淨值	
先啟資訊	受益憑證							
	盛華 5599 債券基金	—	公平價值變動列入損益之金融資產—流動	368,605.23	\$ 4,103,424	-	\$ 4,103,424	—
	盛華 1699 債券基金	—	公平價值變動列入損益之金融資產—流動	1,076,874.82	13,266,667	-	13,266,667	—
	台壽保美邦債券基金	—	公平價值變動列入損益之金融資產—流動	1,097,825.40	12,326,603	-	12,326,603	—
	台壽保所羅門債券基金	—	公平價值變動列入損益之金融資產—流動	2,177,893.78	25,221,099	-	25,221,099	—
	兆豐國際保鑽債券基金	—	公平價值變動列入損益之金融資產—流動	1,240,958.73	14,178,822	-	14,178,822	—
	建弘全家福債券基金	—	公平價值變動列入損益之金融資產—流動	314,226.08	51,346,741	-	51,346,741	—
	匯豐富泰債券基金	—	公平價值變動列入損益之金融資產—流動	1,372,353.90	20,243,730	-	20,243,730	—
	國際萬能債券基金	—	公平價值變動列入損益之金融資產—流動	332,707.84	5,028,912	-	5,028,912	—
	國際萬寶債券基金	—	公平價值變動列入損益之金融資產—流動	331,912.75	5,005,908	-	5,005,908	—
台灣航勤	股票							
	華儲	同受中華航空控制之公司	以成本衡量之金融資產—非流動	6,250,000	62,500,000	2.50	76,658,284	—
	復興航空	—	以成本衡量之金融資產—非流動	2,899,099	26,400,000	0.60	-	註三
	巨邦創投	—	以成本衡量之金融資產—非流動	5,000,000	50,000,000	5.30	-	註三
	台灣航勤(薩摩亞)有限公司	子公司	採權益法之長期股權投資	-	199,799,520	100.00	199,799,520	註二
	受益憑證							
	群益安穩收益債券基金	—	公平價值變動列入損益之金融資產—流動	2,442,407.30	36,094,384	-	36,094,384	—
	金鼎鼎益債券基金	—	公平價值變動列入損益之金融資產—流動	2,313,045.83	28,507,596	-	28,507,596	—
群益安利債券基金	—	公平價值變動列入損益之金融資產—流動	1,497,037.20	20,286,201	-	20,286,201	—	
保德信瑞騰債券基金	—	公平價值變動列入損益之金融資產—流動	8,867,945.80	124,382,695	-	124,382,695	—	

(接次頁)

(承前頁)

持有之公司	有價證券及名稱	與有價證券發行人之關係	帳列科目	期末				備註
				股數 / 單位數	帳面金額	持股比率%	市價 / 股權淨值	
華夏 華旅網際旅行社	金復華安本債券基金	—	公平價值變動列入損益之金融資產—流動	430,016.90	\$ 5,042,507	-	\$ 5,042,507	—
	群益安信債券基金	—	公平價值變動列入損益之金融資產—流動	517,193.20	6,023,853	-	6,023,853	—
	股票 華欣公寓大廈管理維護	子公司	採權益法之長期股權投資	1,000,000	11,669,042	100.00	11,669,042	—
	中華航空	母公司	備供出售金融資產—流動	1,086,571	16,733,193	-	16,733,193	—
	受益憑證 荷銀精選債券基金	—	公平價值變動列入損益之金融資產—流動	1,445,131.15	16,265,818	-	16,265,818	—
	盛華 5599 債券基金	—	公平價值變動列入損益之金融資產—流動	906,035.10	10,086,255	-	10,086,255	—
	建弘全家福基金	—	公平價值變動列入損益之金融資產—流動	18,513.50	3,025,235	-	3,025,235	—
台灣航勤 (薩摩亞)	股票 廈門國際航空港空運貨站 廈門國際航空港航空貨物倉儲	採權益法計價之被投資公司 採權益法計價之被投資公司	採權益法之長期股權投資 採權益法之長期股權投資	- -	144,605,245 55,194,275	13.00 13.00	144,605,245 10,381,952	註二 註二及四

註一：帳面金額與股權淨值之差異，除依據財務會計準則公報第三十號，子公司期末持有本公司之股票應自長期股權投資重分類為庫藏股產生外，華信航空尚存母子公司固定資產交易未攤銷數。

註二：未發行股票。

註三：係依被投資公司民國九十五年上半年度自行結算之財務報表計算。

註四：帳面金額與股權淨值之差異，係投資成本與股權淨值差。

註五：該股權淨值係依被投資公司民國九十四年底自行結算之財務報表計算，帳面金額與股權淨值之差異，係因聯成航太科技已於民國九十四年八月臨時股東會決議清算解散，故本公司沖銷原投資帳面值至零。

註六：截至民國九十五年六月底止，該被投資公司包含普通股及特別股之股權淨值為 1,713,321,151 元。

註七：係包括歐元 659,109 單位及美元 717,551 單位。

註八：編製合併報表時，母子公司間交易業已全數沖銷。

中華航空股份有限公司及其轉投資公司
 累積買進或賣出同一有價證券之金額達新台幣一億元或實收資本額百分之二十以上
 民國九十五年上半年度

附表三

單位：股或單位，新台幣元

買、賣之公司	有價證券種類及名稱	帳列科目	交易對象	關係	期		初買		入賣		出		期		未	
					股數/單位數	金額	股數/單位數	金額(註)	股數/單位數	售價	帳面成本	處分損益	股數/單位數	金額		
本公司	受益憑證															
	金復華債券基金	公平價值變動列入損益之金融資產—流動	—	—	-	\$ -	118,391,566.63	\$1,500,252,056	79,007,843.14	\$1,000,340,666	\$1,000,000,000	\$ 340,666	39,383,723.49	\$ 500,252,056		
	保誠獨特債券基金	公平價值變動列入損益之金融資產—流動	—	—	-	-	32,869,652.10	500,246,522	-	-	-	-	32,869,652.10	500,246,522		
	華頓平安債券基金	公平價值變動列入損益之金融資產—流動	—	—	-	-	61,242,761.40	650,249,560	14,156,018.20	150,075,027	150,000,000	75,027	47,086,743.20	500,249,560		
	日盛債券基金	公平價值變動列入損益之金融資產—流動	—	—	22,281,308.95	300,073,528	129,483,633.43	1,750,221,786	122,233,532.03	1,650,655,946	1,650,000,000	655,946	29,531,410.35	400,295,314		
	復華債券基金	公平價值變動列入損益之金融資產—流動	—	—	34,218,710.80	450,051,326	174,185,875.30	2,300,151,209	178,175,525.40	2,351,511,254	2,350,000,000	1,511,254	30,229,060.70	400,202,535		
	ING 彰銀安泰債券基金	公平價值變動列入損益之金融資產—流動	—	—	-	-	25,708,042.33	300,136,253	-	-	-	-	25,708,042.33	300,136,253		
	大華債券基金	公平價值變動列入損益之金融資產—流動	—	—	-	-	19,443,904.30	250,114,719	-	-	-	-	19,443,904.30	250,114,719		
	台壽保所羅門	公平價值變動列入損益之金融資產—流動	—	—	34,783,516.09	400,048,696	233,755,711.83	2,700,078,738	246,940,209.38	2,852,137,664	2,850,000,000	2,137,664	21,599,018.54	250,127,434		
	聯邦債券基金	公平價值變動列入損益之金融資產—流動	—	—	-	-	12,425,241.46	150,045,973	-	-	-	-	12,425,241.46	150,045,973		
	大眾債券基金	公平價值變動列入損益之金融資產—流動	—	—	-	-	89,077,563.10	1,150,000,000	89,077,563.10	1,150,550,802	1,150,000,000	550,802	-	-		
	大眾駿馬債券基金	公平價值變動列入損益之金融資產—流動	—	—	-	-	18,527,782.50	200,000,000	18,527,782.50	200,122,284	200,000,000	122,284	-	-		
	兆豐寶鑽債券基金	公平價值變動列入損益之金融資產—流動	—	—	17,619,903.44	200,015,858	92,012,027.56	1,049,984,142	109,631,931.00	1,250,653,636	1,250,000,000	653,636	-	-		
	保誠威鋒二號債券基金	公平價值變動列入損益之金融資產—流動	—	—	6,519,754.90	100,000,000	6,508,721.70	100,000,000	13,028,476.60	200,128,987	200,000,000	128,987	-	-		
	保誠威寶債券基金	公平價值變動列入損益之金融資產—流動	—	—	-	-	20,152,361.90	250,000,000	20,152,361.90	250,165,280	250,000,000	165,280	-	-		
	保德信債券基金	公平價值變動列入損益之金融資產—流動	—	—	13,872,030.50	200,019,421	65,678,335.10	949,980,579	79,550,365.60	1,150,684,038	1,150,000,000	684,038	-	-		

(接次頁)

(承前頁)

買、賣之公司	有價證券種類及名稱	帳列科目	交易對象	關係	期		初買		入賣		出		期		未
					股數/單位數	金額	股數/單位數	金額(註)	股數/單位數	售價	帳面成本	處分損益	股數/單位數	金額	
	建弘台灣債券基金	公平價值變動列入損益之金融資產—流動	-	-	-	\$ -	53,642,441.70	\$ 750,000,000	53,642,441.70	\$ 750,332,564	\$ 750,000,000	\$ 332,564	-	\$ -	
	建弘全家福債券基金	公平價值變動列入損益之金融資產—流動	-	-	2,157,324.42	350,094,922	8,287,241.55	1,349,905,078	10,444,565.97	1,701,169,248	1,700,000,000	1,169,248	-	-	
	倍立寶元債券基金	公平價值變動列入損益之金融資產—流動	-	-	20,847,926.90	250,056,290	16,609,738.30	199,943,710	37,457,665.20	450,270,910	450,000,000	270,910	-	-	
	國泰債券基金	公平價值變動列入損益之金融資產—流動	-	-	17,573,302.60	200,028,117	52,512,050.70	599,971,883	70,085,353.30	800,259,164	800,000,000	259,164	-	-	
	國際萬能債券基金	公平價值變動列入損益之金融資產—流動	-	-	-	-	6,634,995.62	100,000,000	6,634,995.62	100,063,032	100,000,000	63,032	-	-	
	盛華 1699 債券基金	公平價值變動列入損益之金融資產—流動	-	-	8,161,333.24	100,000,000	-	-	8,161,333.24	100,029,381	100,000,000	29,381	-	-	
	盛華 5599 債券基金	公平價值變動列入損益之金融資產—流動	-	-	-	-	22,512,089.90	250,000,000	22,512,089.90	250,111,718	250,000,000	111,718	-	-	
	統一強棒債券基金	公平價值變動列入損益之金融資產—流動	-	-	-	-	19,612,832.50	300,000,000	19,612,832.50	300,124,882	300,000,000	124,882	-	-	
	荷銀債券基金	公平價值變動列入損益之金融資產—流動	-	-	16,824,253.84	250,028,601	117,464,222.31	1,749,971,399	134,288,476.15	2,001,322,375	2,000,000,000	1,322,375	-	-	
	凱旋凱旋債券基金	公平價值變動列入損益之金融資產—流動	-	-	18,841,617.36	200,015,073	14,066,544.13	149,984,927	32,908,161.49	350,112,339	350,000,000	112,339	-	-	
	富邦如意二號債券基金	公平價值變動列入損益之金融資產—流動	-	-	13,916,625.40	200,025,049	-	(25,049)	13,916,625.40	200,043,140	200,000,000	43,140	-	-	
	富邦吉祥三號債券基金	公平價值變動列入損益之金融資產—流動	-	-	-	-	19,026,237.18	200,000,000	19,026,237.18	200,097,034	200,000,000	97,034	-	-	
	富鼎益利信債券基金	公平價值變動列入損益之金融資產—流動	-	-	15,868,104.30	200,012,694	7,914,711.10	99,987,306	23,782,815.40	300,101,448	300,000,000	101,448	-	-	
	景順積極收益債券基金	公平價值變動列入損益之金融資產—流動	-	-	26,609,898.88	300,031,932	17,675,714.43	199,968,068	44,285,613.31	500,246,029	500,000,000	246,029	-	-	
	匯豐富泰 2 號債券基金	公平價值變動列入損益之金融資產—流動	-	-	-	-	35,843,321.70	500,000,000	35,843,321.70	500,240,151	500,000,000	240,151	-	-	
	新光吉利債券基金	公平價值變動列入損益之金融資產—流動	-	-	-	-	85,005,920.33	1,400,000,000	85,005,920.33	1,400,793,081	1,400,000,000	793,081	-	-	
	新光吉星債券基金	公平價值變動列入損益之金融資產—流動	-	-	14,146,672.72	200,007,074	-	(7,074)	14,146,672.72	200,113,880	200,000,000	113,880	-	-	

(接次頁)

(承前頁)

買、賣之公司	有價證券種類及名稱	帳列科目	交易對象	關係	期		初買		入賣		出		期		末	
					股數/單位數	金額	股數/單位數	金額(註)	股數/單位數	售價	帳面成本	處分損益	股數/單位數	金額		
華 儲	新昕向榮債券基金	公平價值變動列入損益之金融資產—流動	-	-	-	\$ -	63,994,377.66	\$ 650,000,000	63,994,377.66	\$ 650,298,356	\$ 650,000,000	\$ 298,356	-	\$ -		
	德信萬年債券基金	公平價值變動列入損益之金融資產—流動	-	-	-	-	10,438,921.87	150,000,000	10,438,921.87	150,064,721	150,000,000	64,721	-	-		
	摩根富林明台灣債券基金	公平價值變動列入損益之金融資產—流動	-	-	13,287,932.90	200,024,583	29,831,165.10	449,975,417	43,119,098.00	650,488,373	650,000,000	488,373	-	-		
	摩根富林明第一債券基金	公平價值變動列入損益之金融資產—流動	-	-	10,819,310.30	150,028,130	14,398,640.80	199,971,870	25,217,951.10	350,391,513	350,000,000	391,513	-	-		
	寶來得寶債券基金	公平價值變動列入損益之金融資產—流動	-	-	27,438,104.20	300,032,926	82,049,825.10	899,967,074	109,487,929.30	1,200,502,417	1,200,000,000	502,417	-	-		
	<u>受益憑證</u> 盛華 5599 債券基金	公平價值變動列入損益之金融資產—流動	-	-	25,227,522.37	279,081,989	-	-	25,227,522.37	279,663,719	279,081,989	581,730	-	-		
	國際萬能債券基金	公平價值變動列入損益之金融資產—流動	-	-	-	-	6,634,446.07	100,000,000	6,634,446.07	100,098,532	100,000,000	98,532	-	-		
	國泰債券基金	公平價值變動列入損益之金融資產—流動	-	-	-	-	12,260,557.90	140,454,500	-	-	-	-	12,260,557.90	140,454,500		
	大眾債券基金	公平價值變動列入損益之金融資產—流動	-	-	7,831,834.90	100,577,990	8,522,939.60	110,908,869	-	-	-	-	16,354,774.50	211,486,859		
	華信航空	<u>政府公債</u> 89 央債甲 14	現金及約當現金	-	-	235,400	23,540,000	1,516,667	151,666,667	235,400	27,125,472	23,540,000	3,585,472	1,516,667	151,666,667	
台灣航勤	94 央債甲二	現金及約當現金	-	-	300,000	30,000,000	1,000,000	100,000,000	1,300,000	130,113,025	130,000,000	113,025	-	-		
	<u>受益憑證</u> 保德信瑞騰債券基金	公平價值變動列入損益之金融資產—流動	-	-	6,769,257.94	94,096,747	9,952,310.44	139,242,949	7,853,622.58	109,500,000	108,957,001	542,999	8,867,945.80	124,382,695		
	群益安穩收益債券基金	公平價值變動列入損益之金融資產—流動	-	-	7,459,604.70	109,364,519	2,224,675.80	32,422,965	7,241,873.20	106,500,000	105,693,100	806,900	2,442,407.30	36,094,384		

註一：另包含期初會計原則變動累積影響數及期末金融資產評價損益。

註三：編製合併報表時，母子公司間交易業已沖銷。

中華航空股份有限公司及其轉投資公司

與關係人進、銷貨之金額達新台幣一億元或實收資本額百分之二十以上者

民國九十五年上半年度

附表四

單位：新台幣元

進(銷)貨之公司	交易對象	關係	交易情形				交易條件與一般交易不同之情形及原因		應收(付)票據、帳款		備註
			進(銷)貨	金額	佔總進(銷)貨之比率(%)	授信期間	單價	授信期間	餘額	佔總應收(付)票據及帳款之比率(%)	
本公司	華儲 華信航空	子公司	進貨	\$ 127,864,996	0.25	30天	\$ -	-	(\$ 31,296,653)	(1.93)	-
		子公司	銷貨	(743,068,936)	(1.31)	2個月	-	-	297,058,575	3.18	-
	桃園航勤 華膳空廚 台灣航勤 中國飛機服務	子公司	進貨	387,285,433	0.78	2個月	-	-	(678,252,794)	(42.44)	-
		子公司	進貨	430,340,534	0.87	30天	-	-	(186,958,069)	(11.70)	-
		子公司	進貨	524,153,223	1.05	60天	-	-	(273,983,754)	(17.14)	-
		子公司	進貨	130,398,927	0.26	40天	-	-	(47,030,257)	(2.94)	-
		採權益法計價之被投資公司	進貨	121,897,399	0.25	30天	-	-	(41,944,583)	(2.62)	-
華儲 華信航空	華夏 中華航空	子公司 母公司	進貨	103,723,643	0.21	2個月	-	-	(20,285,124)	(1.27)	-
	中華航空	母公司	銷貨	(127,864,996)	(11.70)	30天	-	-	31,296,653	35.57	-
桃園航勤 華膳空廚	中華航空	母公司	進貨	743,068,936	31.22	2個月	-	-	(297,058,575)	(88.97)	-
		母公司	銷貨	(387,285,435)	(15.25)	2個月	-	-	678,252,794	84.31	-
台灣航勤 中國飛機服務	中華航空	母公司	銷貨	(430,340,534)	(39.64)	30天	-	-	186,958,069	52.81	-
		母公司	銷貨	(524,153,223)	(61.49)	60天	-	-	273,983,754	73.14	-
華夏	中華航空	對本公司採權益法計價之公司	銷貨	(130,398,927)	(31.30)	40天	-	-	47,030,257	36.99	-
		母公司	銷貨	(121,897,399)	(18.19)	30天	-	-	41,944,583	20.12	-
華夏	中華航空	母公司	銷貨	(103,723,643)	(84.59)	2個月	-	-	20,285,124	76.23	-

註：編製合併報表時，母子公司間交易業已沖銷。

中華航空股份有限公司及其轉投資公司
 應收關係人款項達新台幣一億元或實收資本額 20%以上
 民國九十五年六月三十日

附表五

單位：新台幣元

交 易 人 名 稱	交 易 對 象	與 交 易 人 之 關 係	應收關係人款項餘額	週 轉 率	逾 期 應 收 關 係 人 款 項		應收關係人款項 期後收回金額	提 列 備 抵 呆 帳 金 額
					金 額	處 理 方 式		
本公司	華信航空	子公司	\$ 297,058,575	6.94	\$ -	—	\$ 78,729,417	\$ -
華信航空	中華航空	母公司	678,252,794	1.38	-	—	58,411,614	-
桃園航勤	中華航空	母公司	186,958,069	4.44	-	—	75,807,273	-
華膳空廚	中華航空	母公司	273,983,754	4.06	-	—	89,412,217	-

註：編製合併報表時，母子公司間交易業已沖銷。

中華航空股份有限公司及其轉投資公司
被投資公司名稱、所在地區…等相關資訊
民國九十五年上半年度

附表六

單位：除另予註明外，
為新台幣元

投資公司名稱	被投資公司名稱	所 在 地 區	主 要 營 業 項 目	原 始 投 資 金 額		期 末 持 有		帳 面 金 額	被 投 資 公 司 本 期 認 列 之		備 註
				本 期 期 末	上 期 期 末	股 數	比 率 (%)		本 期 損 益	投 資 損 益	
本公司	華 儲	桃園縣大園鄉航勤北路 10-1 號	航空貨運倉儲	\$ 1,350,000,000	\$ 1,350,000,000	135,000,000	54.00	\$ 1,655,818,926	\$ 195,097,863	\$ 98,947,631	—
	華信航空	台北市民生東路三段 134 號 13 樓、14 樓	航空運輸業務	2,042,368,252	2,042,368,252	188,154,026	93.99	1,495,752,520	52,163,921	65,463,631	註二
	華航(亞洲)	Arias Fabrega & Fabrega Trust Co. (BVI) Ltd. Wickham's Cay, Road Town, Tortola, BVI	一般投資業務	USD 42,850,000	USD 42,850,000	42,850,000	100.00	1,395,640,588	(61,731,614)	(61,731,614)	—
	桃園航勤	桃園縣大園鄉航勤北路 15 號	機場航勤業務	147,000,000	147,000,000	34,300,000	49.00	802,839,731	106,228,522	51,187,558	—
	華美投資	9841 Airport Blvd., #828, Los Angeles CA 90045 U.S.A.	為控股公司，主要投資於房地產管理、旅館餐飲服務、飛機租賃及貨運代理商	USD 26,145,000	USD 26,145,000	2,614,500	100.00	855,942,875	22,501,522	22,501,522	註一
	華膳空廚	桃園縣蘆竹鄉海山路二段 156 巷 22 號	提供國內外航線之空中餐點食品及倉儲業務	438,600,000	438,600,000	43,860,000	51.00	582,230,879	134,194,743	68,312,451	—
	先啟資訊系統	台北市復興北路 57 號 15 樓	電腦軟硬體之銷售與維護業務	90,000,000	90,000,000	22,450,008	93.93	366,833,016	47,998,517	42,227,949	—
	台灣航勤	台北市敦化北路 340 號 3 樓	機場航勤業務	12,289,100	12,289,100	17,188,870	47.35	343,048,701	23,214,994	10,768,850	—
	中國飛機服務	香港國際機場	機場航勤業務	HKD 58,000,000	HKD 58,000,000	28,400,000	20.00	261,486,896	161,272,172	32,254,434	—
	高雄空廚	高雄市中山四路 2-10 號	提供國內外航線之空中餐點食品業務	115,500,000	115,500,000	12,705,000	31.76	159,097,467	54,381,616	15,962,149	—
	科學城物流	台南縣台南科學園區大業一路 8 號	倉儲及報關業務等	150,654,000	150,654,000	13,293,000	28.48	159,225,110	32,534,504	8,779,419	—
	華普飛機引擎科技	桃園縣觀音鄉觀音工業區工業三路 1 號	飛機引擎之研發、製造及維修	77,322,000	77,322,000	7,732,200	24.50	105,135,708	27,256,858	6,661,667	—
	華潔洗滌	桃園縣蘆竹鄉坑口村 11 鄰三德街 54 巷 7 號	航空公司、旅館、餐廳及健身俱樂部所用布巾洗滌及租賃	137,500,000	137,500,000	13,750,000	55.00	109,385,909	1,301,503	715,827	—
	華 夏	桃園縣大園鄉航勤南路 9 號	客機服務用品之清潔洗滌與機具之維護	50,000,000	50,000,000	50,000	100.00	77,011,439	12,128,821	11,586,616	註二
	華旅國際旅行社	台北市南京東路三段 311 號 4F	旅行業	36,264,643	36,264,643	2,600,000	100.00	30,640,020	1,490,184	1,316,626	—
	華泉旅行社	Ginza 3-chome Daiichi Seimei Bldg 2F, 3-8-13 Ginza, Chuo-ku, Tokyo, 104-0061, Japan	旅行業	JPY 20,400,000	JPY 20,400,000	408	51.00	22,823,359	272,677	272,677	—
	全球聯運	台北市復興北路 35 號 9 樓	航空貨運承攬與倉儲業務	2,500,000	2,500,000	250,000	25.00	5,548,859	5,300,740	1,255,414	—
	Freighter Princess Ltd.	Ugland House, P.O. Box 309, George Town, Grand Cayman, Cayman Islands, British West	飛機租賃業務	USD 1,000	USD 1,000	1,000	100.00	35,088	-	-	—

(接 次 頁)

(承前頁)

投資公司名稱	被投資公司名稱	所 在 地 區	主 要 營 業 項 目	原 始 投 資 金 額		期 末 持 有		被 投 資 公 司 本 期 損 益	本 期 認 列 之 投 資 損 益	備 註	
				本 期 期 末	上 期 期 末	股 數	比 率 (%)				帳 面 金 額
華信航空	Freighter Prince Ltd.	Ugland House, P.O. Box 309, George Town, Grand Cayman, Cayman Islands, British West	飛機租賃業務	USD 1,000	USD 1,000	1,000	100.00	\$ 34,602	\$ -	\$ -	—
	Freighter Queen Ltd.	Ugland House, P.O. Box 309, George Town, Grand Cayman, Cayman Islands, British West	飛機租賃業務	USD 1,000	USD 1,000	1,000	100.00	32,895	-	-	—
	聯成航太科技	桃園縣桃園市中正路 788 號 3 樓	航空器及其零件之製造、零售及航空工程之維修、改裝等	67,500,000	67,500,000	6,750,000	48.21	-	-	-	—
	Mandarin Airlines Sweden AB	Setterwalls Advokatbyra, Arsenalsgatan 6, 11147 Stockholm, Sweden	為華信航空代理國外租機業務	337,000	337,000	1,000	100.00	-	-	-	—
	Mandarin Aircraft Trading Co., Ltd.	284. Arch Makarios 111 Avenue Fortuna Court Block "B", 2nd floor, Limassol, Cyprus	為華信航空代理國外租機業務	60,000	60,000	1,000	100.00	-	-	-	—
華航(亞洲)	揚子江快運航空	上海市虹橋國際機場虹橋路 2550 號空港二路	航空貨運、郵運承攬及倉儲業	USD 35,538,373	USD 35,538,373	-	25.00	1,091,193,007	(292,354,239)	(73,088,576)	註三
	廈門國際航空港空運貨站	廈門市高崎國際機場	汽車貨運、貨櫃集散站、航空貨運承攬及倉儲業	USD 3,254,526	USD 3,254,526	-	12.00	133,481,765	60,671,650	7,280,583	註三
	廈門國際航空港航空貨物倉儲	廈門市高崎國際機場	航空貨物倉儲	USD 1,626,428	USD 1,626,428	-	12.00	52,523,987	8,231,618	987,799	註三
桃園航勤	東聯國際貨運(香港)	Unit 1007, 10/F., Tower II, Enterprise Square, 9 Sheung Yuet Rd.,	航空貨運承攬及倉儲業務	HKD 1,500,000	HKD 1,500,000	600,000	20.00	12,277,745	8,034,172	1,606,828	—
	台灣懷霖工業	台中市西屯區工業區 34 路 62 號	其他機械製造業	49,477,500	49,477,500	4,275,000	26.07	45,512,080	7,480,455	1,944,918	—
	桃友	桃園縣大園鄉三民路二段 605 號 1 樓	人力派遣業、機械安裝業等	10,000,000	10,000,000	1,000,000	100.00	11,103,392	38,702	40,173	—
台灣航勤	台灣航勤(薩摩亞)	TrustNet Chabers, Loteman Centre, P.O. Box1225, Apia, Samoa	機場輔助服務及投資業務	USD 5,294,476	USD 5,294,476	-	100.00	199,799,520	8,926,838	8,926,838	註三
華夏台灣航勤(薩摩亞)	華欣公寓大廈管理維護	桃園縣大園鄉航勤南路 9 號	公寓大廈管理服務業	10,000,000	10,000,000	1,000,000	100.00	11,669,042	1,154,958	1,154,958	—
	廈門國際航空港空運貨站	廈門市高崎國際機場	汽車貨運、貨櫃集散站、航空貨運承攬及倉儲業	USD 3,525,726	USD 3,525,726	-	13.00	144,605,245	60,464,562	7,860,393	註三
	廈門國際航空港航空貨物倉儲	廈門市高崎國際機場	航空貨物倉儲	USD 1,768,750	USD 1,768,750	-	13.00	55,194,275	8,203,423	1,066,445	註三

註一：係國外控股公司，且當地法令以合併報表為主要報表，故僅揭露該控股公司資訊。

註二：係按庫藏股票處理準則認列投資損益。

註三：未發行股票。

註四：編製合併報表時，母子公司間交易業已沖銷。

中華航空股份有限公司及其子公司
母子公司間業務關係及重要交易往來情形
民國九十五年上半年度

附表七之一

單位：新台幣仟元

編號	交易人名稱	交易往來對象	與交易人之關係(註一)	交易往來情形			
				科目	金額	佔合併總營收或總資產之比率%	
0	本公司	華信航空	1	應收款項－關係人	\$ 297,059	與一般交易同	0.12
		華旅網際旅行社	1	應收款項－關係人	19,955	與一般交易同	0.01
		全球聯運	1	應收款項－關係人	7,495	與一般交易同	-
		華儲	1	應收款項－關係人	4,147	與一般交易同	-
		華膳空廚	1	應收款項－關係人	1,112	與一般交易同	-
		華夏	1	應收款項－關係人	577	與一般交易同	-
		先啟資訊	1	應收款項－關係人	456	與一般交易同	-
		華美投資	1	應收款項－關係人	75	與一般交易同	-
		華儲	1	其他應收款	207,900	與一般交易同	0.08
		先啟資訊	1	其他應收款	102,821	與一般交易同	0.04
		桃園航勤	1	其他應收款	85,750	與一般交易同	0.03
		台灣航勤	1	其他應收款	30,940	與一般交易同	0.01
		華夏	1	其他應收款	17,531	與一般交易同	0.01
		華旅網際旅行社	1	其他應收款	5,564	與一般交易同	-
		全球聯運	1	其他應收款	1,575	與一般交易同	-
		華信航空	1	應付帳款－關係人	678,253	與一般交易同	0.27
		華膳空廚	1	應付帳款－關係人	273,984	與一般交易同	0.11
		桃園航勤	1	應付帳款－關係人	186,958	與一般交易同	0.07
		台灣航勤	1	應付帳款－關係人	47,030	與一般交易同	0.02
		華儲	1	應付帳款－關係人	31,297	與一般交易同	0.01
		先啟資訊	1	應付帳款－關係人	21,301	與一般交易同	0.01
		華夏	1	應付帳款－關係人	20,285	與一般交易同	0.01
		華潔洗滌	1	應付帳款－關係人	5,783	與一般交易同	-
		華美投資	1	應付帳款－關係人	2,712	與一般交易同	-
		華信航空	1	客運收入	743,069	與一般交易同	1.22
		全球聯運	1	貨運收入	81,802	與一般交易同	0.13
		華美	1	貨運收入	1,359	與一般交易同	-
		華儲	1	其他營業收入	14,145	與一般交易同	0.02
		台灣航勤	1	其他營業收入	5,187	與一般交易同	0.01
		華夏	1	其他營業收入	5,156	與一般交易同	0.01
華潔洗滌	1	其他營業收入	3,468	與一般交易同	0.01		
先啟資訊	1	其他營業收入	2,604	與一般交易同	-		

(接次頁)

(承前頁)

編號	交易人名稱	交易往來對象	與交易人之關係(註一)	交易往來		情形			
				科目	金額				
1	華 儲	華泉旅行社	1	其他營業收入	\$ 1,335	與一般交易同	-		
		全球聯運	1	其他營業收入	1,280	與一般交易同	-		
		華旅網際旅行社	2	其他營業收入	947	與一般交易同	-		
		桃園航勤	1	其他營業收入	14	與一般交易同	-		
		華信航空	1	空運成本	387,285	與一般交易同	0.64		
		桃園航勤	1	場站運務成本	430,341	與一般交易同	0.71		
		台灣航勤	1	場站運務成本	130,399	與一般交易同	0.21		
		華 夏	1	場站運務成本	103,724	與一般交易同	0.17		
		華膳空廚	1	旅客服務成本	524,153	與一般交易同	0.86		
		華 儲	1	其他營業成本	127,865	與一般交易同	0.21		
		華潔洗滌	1	其他營業成本	32,906	與一般交易同	0.05		
		華泉旅行社	1	其他營業成本	25,970	與一般交易同	0.04		
		華美投資	1	其他營業成本	21,877	與一般交易同	0.04		
		華航(亞洲)	1	其他營業成本	14,216	與一般交易同	0.02		
		華旅網際旅行社	1	其他營業成本	3,559	與一般交易同	0.01		
		先啟資訊	1	推銷費用	2,261	與一般交易同	-		
		中華航空	2	應收帳款-關係人	31,297	與一般交易同	0.01		
		中華航空	2	應付帳款-關係人	4,147	與一般交易同	-		
		2	華信航空	桃園航勤	3	應付帳款-關係人	18,778	與一般交易同	0.01
				台灣航勤	3	應付帳款-關係人	23,610	與一般交易同	0.01
中華航空	2			其他流動負債	207,900	與一般交易同	0.08		
中華航空	2			銷貨收入	127,865	與一般交易同	0.21		
桃園航勤	3			營業成本	54,927	與一般交易同	0.09		
台灣航勤	3			營業成本	70,190	與一般交易同	0.12		
華 夏	3			營業成本	8,596	與一般交易同	0.01		
中華航空	2			營業費用	14,145	與一般交易同	0.02		
中華航空	2			應收帳款-關係人	678,253	與一般交易同	0.27		
中華航空	2			應付票據及帳款-關係人	297,059	與一般交易同	0.12		
台灣航勤	3	應付票據及帳款-關係人	13,961	與一般交易同	0.01				
桃園航勤	3	應付票據及帳款-關係人	5,106	與一般交易同	-				
華膳空廚	3	應付票據及帳款-關係人	5,262	與一般交易同	-				
中華航空	2	空運收入	387,285	與一般交易同	0.64				
中華航空	2	空運成本	743,069	與一般交易同	1.22				
台灣航勤	3	場站及運務成本	38,229	與一般交易同	0.06				
桃園航勤	3	場站及運務成本	13,227	與一般交易同	0.02				
		華膳空廚	3	旅客服務成本	17,896	與一般交易同	0.03		

(接次頁)

(承前頁)

編號	交易人名稱	交易往來對象	與交易人之關係(註一)	交易往來		交易條件	佔合併總營收或總資產之比率%
				科目	金額		
3	桃園航勤	中華航空	2	現金	\$ 85,750	與一般交易同	0.03
		中華航空	2	應收關係人款	186,958	與一般交易同	0.07
		華儲	3	應收關係人款	18,778	與一般交易同	0.01
		華信航空	3	應收關係人款	5,106	與一般交易同	-
		中華航空	2	地勤收入	430,341	與一般交易同	0.71
		華儲	3	地勤收入	54,927	與一般交易同	0.09
		華信航空	3	地勤收入	13,227	與一般交易同	0.02
		中華航空	2	營業成本	14	與一般交易同	-
		4	華美投資	中華航空	2	應收帳款	2,712
中華航空	2			應付費用	75	與一般交易同	-
中華航空	2			營業收入	21,877	與一般交易同	0.04
中華航空	2			營業成本	1,359	與一般交易同	-
5	華膳空廚	中華航空	2	應收票據及帳款－關係人	266,371	與一般交易同	0.11
		華信航空	3	應收票據及帳款－關係人	5,262	與一般交易同	-
		中華航空	2	其他應收款	7,613	與一般交易同	-
		中華航空	2	應付費用	1,112	與一般交易同	-
		中華航空	2	營業收入	524,153	與一般交易同	0.86
		華信航空	3	營業收入	17,896	與一般交易同	0.03
6	先啟資訊	中華航空	2	應收關係人款項	21,301	與一般交易同	0.01
		中華航空	2	應付關係人款項	456	與一般交易同	-
		中華航空	2	應付股利	102,821	與一般交易同	0.04
		中華航空	2	勞務收入	2,261	與一般交易同	-
		中華航空	2	營業費用	2,604	與一般交易同	-
7	台灣航勤	中華航空	2	應收票據及帳款－關係人	47,030	與一般交易同	0.02
		華儲	3	應收票據及帳款－關係人	23,610	與一般交易同	0.01
		華信航空	3	應收票據及帳款－關係人	13,961	與一般交易同	0.01
		中華航空	2	其他流動負債	30,940	與一般交易同	0.01
		中華航空	2	營業收入	130,399	與一般交易同	0.21
		華儲	3	營業收入	70,190	與一般交易同	0.12
		華信航空	3	營業收入	38,229	與一般交易同	0.06
		中華航空	2	營業費用	5,187	與一般交易同	0.01
		8	華航(亞洲)	中華航空	2	營業收入	14,216
9	華潔洗滌	中華航空	2	應收票據及帳款	5,783	與一般交易同	-
		中華航空	2	營業收入	32,906	與一般交易同	0.05
		中華航空	2	營業成本	3,468	與一般交易同	0.01

(接次頁)

(承前頁)

編號	交易人名稱	交易往來對象	與交易人之關係(註一)	交易往來		交易條件	佔合併總營收或總資產之比率%
				科目	金額		
10	華夏	中華航空	2	應收關係人款項	\$ 20,285	與一般交易同	0.01
		中華航空	3	應付費用	577	與一般交易同	-
		中華航空	2	應付股利	17,531	與一般交易同	0.01
		中華航空	2	營業收入	103,724	與一般交易同	0.17
		華儲	3	營業收入	8,596	與一般交易同	0.01
		中華航空	2	營業費用	5,156	與一般交易同	0.01
11	華泉旅行社	中華航空	2	營業收入	25,970	與一般交易同	0.04
		中華航空	2	營業費用	1,335	與一般交易同	-
12	全球聯運	中華航空	2	應付關係人款項	7,495	與一般交易同	-
		中華航空	2	其他流動負債	1,575	與一般交易同	-
		中華航空	2	營業成本	81,802	與一般交易同	0.13
		中華航空	2	營業費用	1,280	與一般交易同	-
13	華旅網際旅行社	中華航空	2	應付關係人款項	19,955	與一般交易同	0.01
		中華航空	2	應付股利	5,564	與一般交易同	-
		中華航空	2	營業收入	3,559	與一般交易同	0.01
		中華航空	2	營業成本	947	與一般交易同	-

註一：與交易人之關係有以下三種，標示種類即可：

1. 母公司對子公司；
2. 子公司對母公司；
3. 子公司對子公司。

中華航空股份有限公司及其子公司
母子公司間業務關係及重要交易往來情形
民國九十四年上半年度

附表七之二

單位：新台幣仟元

編號	交易人名稱	交易往來對象	與交易人之關係(註一)	交易往來情形			
				科目	金額	交易條件	
0	本公司	全球聯運	1	貨運收入	\$ 72,950	與一般交易同	0.13
		華儲	1	其他營業收入	16,762	與一般交易同	0.03
		華信航空	1	其他營業收入	685,866	與一般交易同	1.25
		桃園航勤	1	其他營業收入	186	與一般交易同	-
		先啟資訊	1	其他營業收入	2,253	與一般交易同	-
		台灣航勤	1	其他營業收入	4,219	與一般交易同	0.01
		全球聯運	1	其他營業收入	1,285	與一般交易同	-
		華潔洗滌	1	其他營業收入	2,937	與一般交易同	0.01
		華夏	1	其他營業收入	5,777	與一般交易同	0.01
		華泉旅行社	1	其他營業收入	1,052	與一般交易同	-
		桃園航勤	1	場站運務成本	411,075	與一般交易同	0.75
		台灣航勤	1	場站運務成本	104,603	與一般交易同	0.19
		華夏	1	場站運務成本	101,746	與一般交易同	0.19
		華膳空廚	1	旅客服務成本	539,364	與一般交易同	0.98
		華儲	1	其他營業成本	114,811	與一般交易同	0.21
		華信航空	1	其他營業成本	366,435	與一般交易同	0.67
		華美投資	1	其他營業成本	17,487	與一般交易同	0.03
		華航(亞洲)	1	其他營業成本	12,121	與一般交易同	0.02
		華潔洗滌	1	其他營業成本	30,598	與一般交易同	0.06
		華泉旅行社	1	其他營業成本	39,260	與一般交易同	0.07
		先啟資訊	1	推銷費用	289	與一般交易同	-
		華儲	1	應收款項—關係人	3,363	與一般交易同	-
		華信航空	1	應收款項—關係人	118,320	與一般交易同	0.05
		華美投資	1	應收款項—關係人	439	與一般交易同	-
		先啟資訊	1	應收款項—關係人	543	與一般交易同	-
		華潔洗滌	1	應收款項—關係人	625	與一般交易同	-
		全球聯運	1	應收款項—關係人	6,618	與一般交易同	-
		華儲	1	其他應收款	213,300	與一般交易同	0.09
		台灣航勤	1	其他應收款	17,189	與一般交易同	0.01
		先啟資訊	1	其他應收款	78,575	與一般交易同	0.03
華夏	1	其他應收款	30,000	與一般交易同	0.01		

(接次頁)

(承前頁)

編號	交易人名稱	交易往來對象	與交易人之關係(註一)	交易往來情形			佔合併總營收或總資產之比率%		
				科目	金額	交易條件			
1	華 儲	全球聯運	1	其他應收款	\$ 223	與一般交易同	-		
		華 儲	1	應付帳款—關係人	29,025	與一般交易同	0.01		
		華信航空	1	應付帳款—關係人	390,739	與一般交易同	0.16		
		桃園航勤	1	應付帳款—關係人	212,695	與一般交易同	0.09		
		華美投資	1	應付帳款—關係人	6,834	與一般交易同	-		
		華膳空廚	1	應付帳款—關係人	283,569	與一般交易同	0.12		
		先啟資訊	1	應付帳款—關係人	60	與一般交易同	-		
		台灣航勤	1	應付帳款—關係人	34,689	與一般交易同	0.01		
		華潔洗滌	1	應付帳款—關係人	6,708	與一般交易同	-		
		華 夏	1	應付帳款—關係人	16,796	與一般交易同	0.01		
		華膳空廚	1	其他流動負債	6,813	與一般交易同	-		
		中華航空	2	銷貨收入	114,811	與一般交易同	0.21		
		桃園航勤	3	營業成本	70,729	與一般交易同	0.13		
		台灣航勤	3	營業成本	74,654	與一般交易同	0.14		
		中華航空	2	營業費用	16,762	與一般交易同	0.03		
		2	華信航空	中華航空	2	應收帳款—關係人	29,025	與一般交易同	0.01
				中華航空	2	應付帳款—關係人	3,363	與一般交易同	-
桃園航勤	3			應付帳款—關係人	29,295	與一般交易同	0.01		
台灣航勤	3			應付帳款—關係人	25,607	與一般交易同	0.01		
中華航空	2			應付股利	213,300	與一般交易同	0.09		
中華航空	2			空運收入	366,435	與一般交易同	0.67		
中華航空	2			空運成本	685,866	與一般交易同	1.25		
桃園航勤	3			場站及運務成本	12,421	與一般交易同	0.02		
台灣航勤	3			場站及運務成本	22,478	與一般交易同	0.04		
華膳空廚	3			旅客服務成本	17,954	與一般交易同	0.03		
中華航空	2			應收帳款—關係人	390,739	與一般交易同	0.16		
中華航空	2			應付票據及帳款—關係人	118,320	與一般交易同	0.05		
桃園航勤	3			應付票據及帳款—關係人	5,375	與一般交易同	-		
華膳空廚	3			應付票據及帳款—關係人	6,585	與一般交易同	-		
台灣航勤	3			應付票據及帳款—關係人	22,478	與一般交易同	0.01		
3	桃園航勤			中華航空	2	地勤收入	411,075	與一般交易同	0.75
				華 儲	3	地勤收入	70,729	與一般交易同	0.13
		華信航空	3	地勤收入	12,421	與一般交易同	0.02		
		中華航空	2	營業成本	186	與一般交易同	-		
		中華航空	2	應收關係人款	212,695	與一般交易同	0.09		
		華 儲	3	應收關係人款	29,295	與一般交易同	0.01		
		華信航空	3	應收關係人款	5,375	與一般交易同	-		

(接次頁)

(承前頁)

編號	交易人名稱	交易往來對象	與交易人之關係(註一)	交易往來情形					
				科目	金額	交易條件			
4	華美投資	中華航空	2	營業收入	\$ 17,487	與一般交易同	0.03		
		中華航空	2	應收帳款	6,834	與一般交易同	0.01		
		中華航空	2	應付費用	439	與一般交易同	-		
5	華膳空廚	中華航空	2	營業收入	539,364	與一般交易同	0.98		
		華信航空	3	營業收入	17,954	與一般交易同	0.03		
		中華航空	2	應收票據及帳款－關係人	283,569	與一般交易同	0.12		
		華信航空	3	應收票據及帳款－關係人	6,585	與一般交易同	-		
		中華航空	2	應收票據及帳款－關係人	6,813	與一般交易同	-		
6	先啟資訊	中華航空	2	勞務收入	289	與一般交易同	-		
		中華航空	2	營業費用	2,253	與一般交易同	-		
		中華航空	2	應收關係人款項	60	與一般交易同	-		
		中華航空	2	應付關係人款項	543	與一般交易同	-		
		中華航空	2	應付股利	78,575	與一般交易同	0.03		
		中華航空	2	營業收入	104,603	與一般交易同	0.19		
		華儲	3	營業收入	74,654	與一般交易同	0.14		
7	台灣航勤	華信航空	3	營業收入	22,478	與一般交易同	0.04		
		中華航空	2	營業費用	4,219	與一般交易同	0.01		
		中華航空	2	應收票據及帳款－關係人	34,689	與一般交易同	0.01		
		華儲	3	應收票據及帳款－關係人	25,607	與一般交易同	0.01		
		華信航空	3	應收票據及帳款－關係人	22,478	與一般交易同	0.01		
		中華航空	2	其他流動負債	17,189	與一般交易同	0.01		
		中華航空	2	營業收入	12,121	與一般交易同	0.02		
		8	華航(亞洲)	中華航空	2	營業收入	30,598	與一般交易同	0.06
				中華航空	2	營業成本	2,937	與一般交易同	0.01
				中華航空	2	應收票據及帳款	6,708	與一般交易同	-
9	華潔洗滌	中華航空	2	應付票據及帳款	625	與一般交易同	-		
		中華航空	2	營業收入	101,746	與一般交易同	0.19		
		中華航空	2	營業費用	5,777	與一般交易同	0.01		
		中華航空	2	應收關係人款項	16,796	與一般交易同	0.01		
		中華航空	2	應付股利	30,000	與一般交易同	0.01		
11	華泉旅行社	中華航空	2	營業收入	39,260	與一般交易同	0.07		
		中華航空	2	營業費用	1,052	與一般交易同	-		
12	全球聯運	中華航空	2	營業成本	72,950	與一般交易同	0.13		
		中華航空	2	營業費用	1,285	與一般交易同	-		
		中華航空	2	應付關係人款項	6,618	與一般交易同	-		
		中華航空	2	其他流動負債	223	與一般交易同	-		

註一：與交易人之關係有以下三種，標示種類即可：

1. 母公司對子公司；
2. 子公司對母公司；
3. 子公司對子公司。

中華航空股份有限公司及其轉投資公司

大陸投資資訊

民國九十五年上半年度

附表八

單位：新台幣元

本公司

大陸被投資公司名稱	主要營業項目	實收資本額	投資方式	本期期初	本期匯出或收回		本期期末	本公司直接或 間接投資之持 股比例	本期認列 投資損益 (註二)	期末投資 帳面價值	截至本期止已 匯回投資收益
				自台灣匯出 累積投資金額	匯出	匯入	自台灣匯出 累積投資金額				
廈門國際航空港空運貨站	汽車貨運、貨櫃集 散站、航空貨運 承攬及倉儲業	\$ 916,619,028 (RMB 224,480,000)	現金入股 (註一)	\$ 106,357,059 (USD 3,254,526)	\$ -	\$ -	\$ 106,357,059 (USD 3,254,526)	12%	\$ 7,280,583 (USD 224,970)	\$ 133,481,765 (USD 4,084,542)	\$ -
廈門國際航空港航空貨物 倉儲	航空貨物倉儲	57,166,190 (RMB 14,000,000)	現金入股 (註一)	53,151,242 (USD 1,626,428)	-	-	53,151,242 (USD 1,626,428)	12%	987,799 (USD 30,523)	52,523,987 (USD 1,607,234)	-
揚子江快運航空	航空貨運、郵運承 攬及倉儲業務	2,041,649,653 (RMB 500,000,000)	現金入股 (註一)	1,161,384,739 (USD 35,538,373)	-	-	1,161,384,739 (USD 35,538,373)	25%	(73,088,576) (USD -2,258,437)	1,091,193,007 (USD 33,390,506)	-

本期期末累計 赴大陸地區 投資金額	經濟部 核准投資 金額	投審會 依經濟部 赴大陸地 區投資限 額
\$1,320,893,039 (USD40,419,327)	\$1,472,222,222 (USD45,050,000)	\$12,474,068,112 (註三)

台灣航勤

大陸被投資公司名稱	主要營業項目	實收資本額	投資方式	本期期初	本期匯出或收回		本期期末	本公司直接或 間接投資之持 股比例	本期認列 投資損益 (註二)	期末投資 帳面價值	截至本期止已 匯回投資收益
				自台灣匯出 累積投資金額	匯出	匯入	自台灣匯出 累積投資金額				
廈門國際航空港空運貨站 有限公司	汽車貨運，貨櫃集 散，航空站貨運 承攬及倉儲業	\$ 916,619,028 (RMB 224,480,000)	現金入股 (註四)	\$ 119,768,912 (USD 3,525,726)	\$ -	\$ -	\$ 119,768,912 (USD 3,525,726)	13%	\$ 7,860,382 (USD 243,718)	\$ 143,234,660 (USD 4,424,920)	\$ 12,544,814 (USD 377,515)
廈門國際航空港航空貨物 倉儲有限公司	航空貨物倉儲	57,166,190 (RMB 14,000,000)	現金入股 (註四)	56,325,844 (USD 1,768,750)	-	-	56,325,844 (USD 1,768,750)	13%	1,066,456 (USD 33,066)	56,564,860 (USD 1,747,447)	-

本期期末累計 赴大陸地區 投資金額	經濟部 核准投資 金額	投審會 依經濟部 赴大陸地 區投資限 額
\$176,094,756 (USD5,294,476)	\$176,094,756 (USD5,294,476)	\$289,784,444 (註三)

註一：透過轉投資第三地區現有公司華航（亞洲）轉投資大陸地區。

註二：係依台灣母公司簽證會計師查核簽證之財務報表認列。

註三：依據投審會「在大陸地區從事投資或技術合作審查原則」規定之限額計算如下：

本公司淨值五十億元部分適用百分之四十，五十億元以上未逾一百億元部分適用百分之三十，逾一百億元部分適用百分之二十，三部分金額總計為其上限。

註四：透過第三地區投資設立台灣航勤（薩摩亞）有限公司轉投資大陸地區。